

# Angine à streptocoque du groupe A



Mise à jour  
09/10/2024

Informations relatives à  
Hôpitaux FHV, Cliniques, CTR / Bloc opératoire

## Epidémiologie

## Agent infectieux

*Streptococcus pyogenes* du groupe A

---

## Réservoir

Homme

---

## Mode de transmission



par des particules de grosse dimension (> 5 microns) dont la production est exacerbée par la toux, la conversation, les interventions telles que bronchoscopie, etc. Ce type de transmission se limite à un rayon de 1 à 2 mètres depuis la source



les mains ou les gants contaminés par les gouttelettes peuvent aussi être un vecteur (gouttelettes > mains > yeux ou bouche)



portes d'entrée: muqueuses (bouche, nez, gorge) d'une autre personne.

---

## Période d'incubation

1 à 3 jours, rarement plus

---

## Durée d'infectiosité

Jusqu'à 24 heures après le début du traitement

---

## Prise en charge du cas positif/suspect

### Précautions Standard + Mesures Additionnelles

Chez l'adulte : L'application des Précautions Standard est suffisante

Chez le jeune enfant et le nourrisson: Mesures Additionnelles GOUTTELETTES

---

## Placement

Chez le jeune enfant et le nourrisson



chambre individuelle, si pas de chambre individuelle disponible, délimiter le périmètre d'isolement

---





## Durée des mesures

Jusqu'à 24 heures après l'instauration du traitement antibiotique adéquat

---

## Signalétique

Chez le jeune enfant et le nourrisson

-  Affiche sur la porte à l'extérieur de la chambre (entrée) et intérieur (sortie)
  -  Blouses/ masques de soins devant la chambre ou dans le SAS
  -  Aux soins intensifs/continus, si pas de box disponible, délimiter le périmètre d'isolement géographique
  -  Avant intervention chirurgicale: Communiquer au bloc opératoire les Mesures Additionnelles
- 



## Suivi microbiologique

Pas de suivi microbiologique durant le séjour, sauf sur avis du service HPCI

---

## Matériel de soins

Chez le jeune enfant ou le nourrisson

-  Le matériel de soins est réservé au patient pendant la durée des Mesures Additionnelles
-  Privilégier le matériel à usage unique (UU)



Prévoir un stock de matériel à UU pour 24h uniquement

---

## Transport

Chez le jeune enfant et le nourrisson



Masque de soins (chirurgical) pour le patient



Literie et chemise du patient propres



Avertir le service de destination et le transporteur pour qu'il prenne les mesures adéquates



Limiter les déplacements aux besoins essentiels



Avant intervention chirurgicale: communiquer au bloc opératoire les Mesures Additionnelles



Désinfection du lit

---

## Circulation

Limiter les déplacements durant les 24 heures après début du traitement antibiotique

**Si Mesures Additionnelles Gouttelettes :**



Limiter les déplacements durant les Mesures Additionnelles Gouttelettes

---

## Visiteurs

**Si Mesures Additionnelles Gouttelettes :**



Port d'un masque de soins



Ne pas s'asseoir sur le lit



Désinfection des mains en sortant de la chambre



Surblouse seulement si participation aux soins

---

## Mesures en cas d'épidémie



Cohortage possible lors d'épidémie



Se référer aux recommandations de l'unité HPCi

---

## Mesures de protection/prévention pour le personnel

### Hygiène des mains

Hygiène des mains selon les 5 indications de l'OMS avec la solution hydro-alcoolique

---

### Gants

Non indiqués en systématique

A porter selon les indications des Précautions Standard (si risque de contact avec des liquides biologiques, muqueuses, peau lésée)

---

### Blouse de protection

Chez le jeune enfant et le nourrisson



blouse lorsque le travail s'effectue dans un rayon de 1 à 2 mètres du patient

- > pas nécessaire si simple passage dans la chambre
- 

## Masque de soins

Chez le jeune enfant et le nourrisson

- > masque de soins lorsque le travail s'effectue dans un rayon de 1 à 2 mètres du patient
  - > pas nécessaire si simple passage dans la chambre
- 

## Lunettes de protection

- > Non, sauf si projections prévisibles de sang ou de liquides biologiques
- 

## Nettoyage/désinfection

### Matériel de soins

- > Dispositifs médicaux a usage multiple: nettoyer et désinfecter après chaque utilisation et en fonction du niveau de risque
  - > Vaisselle : filière habituelle
- 

### Lit et literie

- > Se désinfecter les mains avant toute manipulation du linge propre
- > Utiliser les sacs à linge usuels



Chez le jeune enfant ou le nourrisson,



à la levée des Mesures Additionnelles ou au départ: changer le lit et la literie

---

## Environnement



Utiliser le détergent/désinfectant usuel pour l'entretien quotidien



Lors de la levée des mesures Gouttelettes ou au départ du patient :



Le matériel déposé dans un périmètre > à 2 m sera conservé (boîtes de gants, masques, etc.) sauf en cas de souillures visibles



Le matériel présent dans un périmètre < à 2 m (environnement proche du patient) sera jeté



Tout le matériel désinfectable présent en chambre sera désinfecté



Les rideaux ou parois de séparation sont changés ou désinfectés respectivement

---

## Déchets

Elimination des déchets selon les filières habituelles

---