

Contact VRE / ERV / ERG (Entérocoque résistant à la vancomycine)



Mise à jour
07/11/2024

Informations relatives à
Hôpitaux FHV, Cliniques, CTR / Stérilisation

Résolu

Epidémie de VRE en cours à l'Hôpital de Morges (EHC), CTR d'Aubonne et de Gilly

Déclenchée le 17/01/2025

Prise en charge du cas positif/suspect

Précautions Standard + Mesures Additionnelles



Mesures Additionnelles CONTACT si contact remonte à moins de 3 mois



Précautions Standard si le contact remonte à plus de 3 mois

Placement



Chambre individuelle



Chambre à 2 lits possible (placer plusieurs patients ayant le même agent infectieux dans la même chambre)

Durée des mesures

Selon directives du service HPCI

Signalétique



Affiche sur la porte à l'extérieur de la chambre (entrée) et intérieur (sortie)



Blouses/ masques de soins devant la chambre ou dans le SAS



Aux soins intensifs/continus, si pas de box disponible, délimiter le périmètre d'isolement géographique



Avant intervention chirurgicale: communiquer au bloc opératoire les Mesures Additionnelles

Suivi microbiologique



Exposition < 3 mois et < 3 dépistages négatifs



Contrôle de la présence d'un portage en accord avec le service HPCI par :



2 Frottis rectal (avec matière fécale visible) à J0 et J7



Culture de selles à J14



Exposition > 3 mois et < 3 dépistages négatifs



Contrôle de la présence d'un portage en accord avec le service HPCI par :



Frottis rectal (avec matière fécale visible) à J0

Matériel de soins



si Mesures Additionnelles:



Le matériel de soins est réservé au patient pendant la durée des Mesures Additionnelles



Désinfection rigoureuse du matériel à usage multiple (stéthoscope, brassard à pressions, glucomètre, saturomètre, etc)



Privilégier le matériel à usage unique (UU)



Prévoir un stock de matériel à UU pour 24h uniquement

Transport



Literie et chemise du patient propres



Avertir le service de destination pour qu'il prenne les mesures adéquates



Limiter les déplacements aux besoins essentiels



Avant intervention chirurgicale: communiquer au bloc opératoire les Mesures Additionnelles



Désinfection du lit




Circulation

En principe pas de sortie de la chambre



Si sortie jugée nécessaire par le médecin et en accord avec le service HPCI

(rééducation, long séjour, etc.): chemise propre, flacon de poche de solution hydro-alcoolique

Visiteurs

-  Ne pas s'asseoir sur le lit
 -  Désinfection des mains en sortant de la chambre
 -  Surblouse seulement si participation aux soins
-

Mesures en cas d'épidémie


-  Cohorte possible lors d'épidémie
-  Se référer aux recommandations de l'unité HPCi

Mesures de protection/prévention pour le personnel

Hygiène des mains

Hygiène des mains selon les 5 moments de l'OMS avec le produit hydro-alcoolique (PHA)

Gants

-  Non indiqués en systématique



A porter selon les indications des Précautions Standard (si risque de contact avec des liquides biologiques, muqueuses, peau lésée)

Blouse de protection



Oui, si contact direct avec le patient ou son environnement immédiat

Masque de soins

Non, sauf si projections prévisibles de sang ou de liquides biologiques

Lunettes de protection

Non, sauf si projections prévisibles de sang ou de liquides biologiques

Nettoyage/désinfection

Matériel de soins





Dispositifs médicaux a usage multiple: nettoyer et désinfecter après chaque utilisation et en fonction du niveau de risque








Vaisselle : filière habituelle

Lit et literie

-  Utiliser les sacs à linge usuels
 -  A la levée des Mesures Additionnelles ou au départ du patient, désinfecter le lit et changer la literie
-

Environnement

-  Utiliser le détergent/désinfectant usuel pour l'entretien quotidien
 -  Lors de la levée des mesures ou au départ du patient :
 -  Tout le matériel non-désinfectable présent en chambre est jeté
 -  Tout le matériel désinfectable présent en chambre est à désinfecter
 -  Les rideaux ou parois de séparation sont respectivement changés ou désinfectés
-

Déchets

Élimination des déchets selon les filières habituelles
