

# Contact carbapénémase / EPC / CPE / CRE (entérobactérie productrice / résistante de carbapénémase)



Mise à jour  
07/11/2024

Informations relatives à  
Hôpitaux FHV, Cliniques, CTR / Bloc opératoire

## Prise en charge du cas positif/suspect

### Précautions Standard + Mesures Additionnelles



Mesures Additionnelles CONTACT si contact remonte à moins de 3 mois



Précautions Standard si le contact remonte à plus de 3 mois

---

## Placement



Chambre individuelle



Chambre à 2 lits possible (placer plusieurs patients ayant le même agent infectieux dans la même chambre)





---

# Durée des mesures








Selon directives du service HPCI

---





## Signalétique

-  Affiche sur la porte à l'extérieur de la chambre (entrée) et intérieur (sortie)
  -  Blouses/ masques de soins devant la chambre ou dans le SAS
  -  Aux soins intensifs/continus, si pas de box disponible, délimiter le périmètre d'isolement géographique
  -  Avant intervention chirurgicale: Communiquer au bloc opératoire les Mesures Additionnelles
- 






## Suivi microbiologique

-  Exposition < 3 mois et < 3 dépistages négatifs
    -  Contrôle de la présence d'un portage en accord avec le service HPCI par :
      -  Frottis rectal (avec matière fécale visible) à une semaine d'intervalle (J0 et J7)
      -  Culture de selles à J14
  -  Exposition > 3 mois et < 3 dépistages négatifs
    -  Contrôle de la présence d'un portage en accord avec le service HPCI par :
      -  Frottis rectal (avec matière fécale visible) à J0
-

## Matériel de soins

-  Le matériel de soins est réservé au patient pendant la durée des Mesures Additionnelles
  -  Désinfection rigoureuse du matériel à usage multiple (stéthoscope, brassard à pressions, glucomètre, saturomètre, etc)
  -  Privilégier le matériel à usage unique (UU)
  -  Prévoir un stock de matériel à UU pour 24h uniquement
- 

## Transport

-  Literie et chemise du patient propres
  -  Avertir le service de destination pour qu'il prenne les mesures adéquates
  -  Limiter les déplacements aux besoins essentiels
  -  Avant intervention chirurgicale: communiquer au bloc opératoire les Mesures Additionnelles
  -  Désinfection du lit
- 




## Circulation

En principe pas de sortie de la chambre



Si sortie jugée nécessaire par le médecin et en accord avec le service HPCI (rééducation, long séjour, etc.): chemise propre, flacon de poche de solution hydro-alcoolique

---

## Visiteurs

-  Ne pas s'asseoir sur le lit
  -  Désinfection des mains en sortant de la chambre
  -  Surblouse seulement si participation aux soins
- 

## Mesures en cas d'épidémie

-  Cohorte possible lors d'épidémie
-  Se référer aux recommandations de l'unité HPCi

---



## Mesures de protection/prévention pour le personnel

### Hygiène des mains

Hygiène des mains selon les 5 moments de l'OMS avec le produit hydro-alcoolique (PHA)

---

## Gants

-  Non indiqués en systématique
  -  A porter selon les indications des Précautions Standard (si risque de contact avec des liquides biologiques, muqueuses, peau lésée)
-

## Blouse de protection



Oui, si contact direct avec le patient ou son environnement immédiat

---

## Masque de soins

Non, sauf si projections prévisibles de sang ou de liquides biologiques

---

## Lunettes de protection

Non, sauf si projections prévisibles de sang ou de liquides biologiques

---

## Nettoyage/désinfection

### Matériel de soins



Dispositifs médicaux à usage multiple: nettoyer et désinfecter après chaque utilisation et en fonction du niveau de risque



Vaisselle : filière habituelle



Privilégier le matériel à usage unique

---

### Lit et literie



Utiliser les sacs à linge usuels



A la levée des Mesures Additionnelles ou au départ du patient, désinfecter le lit et changer la literie

---

## Environnement



Utiliser le détergent/désinfectant usuel pour l'entretien quotidien



Lors de la levée des mesures ou au départ du patient :



Tout le matériel non-désinfectable présent en chambre est jeté



Tout le matériel désinfectable présent en chambre est à désinfecter



Les rideaux ou parois de séparation sont respectivement changés ou désinfectés

---

## Déchets

Élimination des déchets selon les filières habituelles

---