

# Contact carbapénémase / EPC / CPE / CRE (entérobactérie productrice / résistante de carbapénémase)





Mise à jour  
07/11/2024

Informations relatives à  
Hôpitaux FHV, Cliniques, CTR / Dialyse



## Prise en charge du cas positif/suspect

### Précautions Standard + Mesures Additionnelles

-  Mesures Additionnelles CONTACT si contact remonte à moins de 3 mois
-  Précautions Standard si le contact remonte à plus de 3 mois

---

## Placement





-  Chambre individuelle
  -  Chambre à 2 lits possible (placer plusieurs patients ayant le même agent infectieux dans la même chambre)
-

# Durée des mesures

Selon directives du service HPCI


---

## Signalétique




-  Affiche sur la porte à l'extérieur de la chambre (entrée) et intérieur (sortie)
  -  Blouses/ masques de soins devant la chambre ou dans le SAS
  -  Aux soins intensifs/continus, si pas de box disponible, délimiter le périmètre d'isolement géographique
  -  Avant intervention chirurgicale: Communiquer au bloc opératoire les Mesures Additionnelles
- 

## Suivi microbiologique

Exposition de < 1 an :

-  3 dépistages par frottis rectal ( avec matière fécale visible) à J0, J7 et J14
- 

## Matériel de soins

-  Le matériel de soins est réservé au patient pendant la durée des Mesures Additionnelles
  -  Désinfection rigoureuse du matériel à usage multiple (stéthoscope, brassard à pressions, glucomètre, saturomètre, etc)
  -  Privilégier le matériel à usage unique (UU)



Prévoir un stock de matériel à UU pour 24h uniquement

---

## Transport



Literie et chemise du patient propres



Avertir le service de destination pour qu'il prenne les mesures adéquates



Limiter les déplacements aux besoins essentiels



Avant intervention chirurgicale: communiquer au bloc opératoire les Mesures Additionnelles



Désinfection du lit

---

## Circulation

En principe pas de sortie de la chambre

Si sortie jugée nécessaire par le médecin et en accord avec le service HPCI (rééducation, long séjour, etc.): chemise propre, flacon de poche de solution hydro-alcoolique

---

## Visiteurs



Ne pas s'asseoir sur le lit





Désinfection des mains en sortant de la chambre



Surblouse seulement si participation aux soins

---

## Mesures en cas d'épidémie

-  Cohorte possible lors d'épidémie
  -  Se référer aux recommandations de l'unité HPCi
- 



## Mesures de protection/prévention pour le personnel

### Hygiène des mains


Hygiène des mains selon les 5 moments de l'OMS avec le produit hydro-alcoolique (PHA)

---

### Gants

-  Non indiqués en systématique
  -  A porter selon les indications des Précautions Standard (si risque de contact avec des liquides biologiques, muqueuses, peau lésée)
- 

### Blouse de protection

-  Oui, si contact direct avec le patient ou son environnement immédiat
- 

### Masque de soins

Non, sauf si projections prévisibles de sang ou de liquides biologiques

---




## Lunettes de protection

Non, sauf si projections prévisibles de sang ou de liquides biologiques



---

## Nettoyage/désinfection




### Matériel de soins

-  Dispositifs médicaux à usage multiple: nettoyer et désinfecter après chaque utilisation et en fonction du niveau de risque
  -  Vaisselle : filière habituelle
  -  Privilégier le matériel à usage unique
- 

### Lit et literie

-  Utiliser les sacs à linge usuels
  -  A la levée des Mesures Additionnelles ou au départ du patient, désinfecter le lit et changer la literie
- 

### Environnement

-  Utiliser le détergent/désinfectant usuel pour l'entretien quotidien
-  Lors de la levée des mesures ou au départ du patient :
  -  Tout le matériel non-désinfectable présent en chambre est jeté



Tout le matériel désinfectable présent en chambre est à désinfecter



Les rideaux ou parois de séparation sont respectivement changés ou désinfectés

---

## Déchets

Élimination des déchets selon les filières habituelles

---