

Candida auris



Mise à jour
06/11/2024

Informations relatives à
CMS et soignants indépendants

Epidémiologie

Agent infectieux

Candida auris (levure non-filamenteuse multi-résistante aux antifongiques)

Réservoir

Humains (peau, muqueuses, tube digestif, voies urinaires, voies respiratoires).

Environnement

Mode de transmission



Par contact direct, par exemple par des mains ou des gants contaminés, entre patients



Par contact indirect, par exemple par le biais d'objets contaminés (par exemple, brassard de tensiomètre, thermomètre) et de surfaces (par exemple, tables de chevet, barres de lit)

Période d'incubation




Variable

Durée d'infectiosité

Durée du portage (très variable:de quelques semaines à plusieurs mois)

Prise en charge du cas positif/suspect

Matériel de soins

-  Le matériel de soins est réservé au patient pendant la durée des Mesures Additionnelles
 -  Privilégier le matériel à usage unique (UU)
 -  Prévoir un stock de matériel à UU pour 24h uniquement
-

Transfert/sortie

Avertir le service/établissement de destination avant le transfert pour qu'il prenne les mesures adéquates (séjour en chambre individuelle)

et avertir le service HPCI

Mesures de protection/prévention pour le personnel

Hygiène des mains

Hygiène des mains selon les 5 moments de l'OMS avec le produit hydro-alcoolique (PHA)
