

# Candida auris



Mise à jour  
06/11/2024

Informations relatives à  
CHUV / Endoscopie

## Epidémiologie

## Agent infectieux

*Candida auris* (levure non-filamenteuse multi-résistante aux antifongiques)

---



## Réservoir

Humains (peau, muqueuses, tube digestif, voies urinaires, voies respiratoires).

Environnement

---

## Mode de transmission

-  Par contact direct, par exemple par des mains ou des gants contaminés, entre patients
  -  Par contact indirect, par exemple par le biais d'objets contaminés (par exemple, brassard de tensiomètre, thermomètre) et de surfaces (par exemple, tables de chevet, barres de lit)
-

# Période d'incubation

Variable

---

# Durée d'infectiosité



Durée du portage (très variable:de quelques semaines à plusieurs mois)

---



# Prise en charge du cas positif/suspect

## Précautions Standard + Mesures Additionnelles



### Hospitalisation :

-  Mesures Additionnelles Contact
-  Voir fiche ci-dessous


### Ambulatoire interventionnel :

-  Mesures Additionnelles Contact
-  Voir tableau synthétique [secteurs ambulatoires interventionnels](#)

### Ambulatoire non interventionnel :

-  Précautions Standard
  -  Voir tableau synthétique [secteurs ambulatoires non interventionnels](#)
- 

# Placement

-  Chambre individuelle

- > Cohortage possible (regroupement de plusieurs patients avec le même germe/même type de résistance)
- 

## Durée des mesures

- > Pendant toute la durée du portage du Candida Auris (selon indication de l'unité HPCi-CHUV)
- 



## Signalétique

- > Affiche A3 pour les visiteurs et affiche "entrée Mesures Additionnelles" sur la porte à l'extérieur de la chambre
  - > Chariot d'isolement avec surblouses devant la chambre
  - > Affiche "sortie Mesures Additionnelles" sur la porte à l'intérieur de la chambre
  - > Plaquette sur la potence du lit, à transférer sur la chaise lors de transport
  - > Aux soins intensifs/continus, si pas de box disponible, délimiter avec du ruban adhésif rouge le périmètre d'isolement
  - > Avant intervention chirurgicale, indiquer les Mesures Additionnelles dans Digistat
- 



## Suivi microbiologique

- > Réadmission d'un patient connu : prélèvement de suivi par frottis des aisselles et des plis de l'aîne si dernier résultat > 30 jours
  - > Si 1er prélèvement de suivi négatif et dernier prélèvement positif > 6 mois, faire un 2ème puis un 3ème prélèvement de suivi à 7 jours d'intervalle
-






## Soins de base

-  Toilette corporelle quotidienne avec des lingettes à la chlorhexidine (si toilette au lit) ou savon à la chlorhexidine (douche)
  -  En cas de douche commune, le patient en Mesures Additionnelles passe en dernier
- 

## Matériel de soins


-  Le matériel de soins est réservé au patient pendant la durée des Mesures Additionnelles
  -  Privilégier le matériel à usage unique
- 

## Transport

-  Toilette corporelle du jour réalisée, chemise d'hôpital propre, protections changées si incontinence, pansements hermétiques et non souillés si plaies, désinfection des mains
  -  Surblouse et gants pas nécessaires pour le patient et le transporteur
  -  Si transfert en chaise, y suspendre la plaquette de la potence du lit
  -  Désinfection du pourtour du lit et des accessoires (pompes à perfusion, chaise roulante) avant de sortir de la chambre
  -  Limiter les déplacements aux besoins essentiels
- 

## Circulation

### **Sorties hors de la chambre :**

-  Sorties limitées à la physiothérapie de mobilisation et aux besoins essentiels. Lors d'hospitalisation prolongée et si patient compliant, possibilité de sorties au BH 08 ou à l'extérieur

- Toilette corporelle du jour réalisée, chemise d'hôpital propre, protections changées si incontinence, pansements hermétiques et non souillés si plaies, désinfection des mains
- Le fauteuil du patient ou tout autre dispositif est désinfecté au moyen d'une lingette imprégnée d'alcool ou de détergent/désinfectant avant la sortie de la chambre
- Surblouse et gants pas nécessaires pour le patient
- Surblouse indiquée pour le soignant seulement si contact direct avec le patient

**Pour CUTR Sylvana :**

- Sortie de la chambre autorisée en absence d'infection pour :
    - Physiothérapie, rééducation en accord avec l'unité HPCi-CHUV
      - Pansements hermétiques
      - Vêtements propres
      - Désinfection des mains
  - Manger en chambre, éviter les lieux communs
- 


## Visiteurs

- Ne pas s'asseoir sur le lit
  - Désinfection des mains en sortant de la chambre
  - Surblouse seulement si participation aux soins
- 



## Transfert/sortie

- Avertir le service/l'établissement de soins de destination
-

## Autre



-  Si nouveau cas : distribuer la brochure d'information au patient
- 

## Mesures en cas d'épidémie

-  Cohortage possible lors d'épidémie
  -  Se référer aux recommandations de l'unité HPCi-CHUV
- 


## Prise en charge des personnes contacts

### Mesures


-  Enquête d'entourage selon recommandation de l'unité HPCi-CHUV
  -  Se référer à la fiche micro-organisme : contact Candida Auris
- 


## Mesures de protection/prévention pour le personnel

### Hygiène des mains

-  Hygiène des mains selon les 5 moments de l'OMS avec la solution hydro-alcoolique
- 


### Gants


 Non indiqués en systématique

 A porter selon les indications des Précautions Standard (si risque de contact avec des liquides biologiques, muqueuses, peau lésée)

---


## Blouse de protection


 Oui, si contact direct avec le patient ou son environnement immédiat

 Pas nécessaire si simple passage dans la chambre)

---


## Masque de soins


 Non en systématique

 A porter selon les indications des Précautions Standard (risque de projection de liquides biologiques ou lors de symptômes respiratoires)

---

## Lunettes de protection

 Non en systématique

 A porter selon les indications des Précautions Standard (risque de projections de liquides biologiques)



---

## Nettoyage/désinfection




### Matériel de soins

 Utiliser le détergent/désinfectant usuel


**A la levée des Mesures Additionnelles :**

-  Désinfecter tout le matériel à usage multiple présent en chambre
  -  Eliminer le matériel non désinfectable (boîtes de gants, masques, lingettes, etc) présent en chambre
- 



## Lit et literie

-  Utiliser les sacs à linge usuels
-  Se désinfecter les mains avant toute manipulation de linge propre
-  Ne pas remplir les sacs à linge sale au-delà du 2/3 de leur capacité





**A la levée des Mesures Additionnelles :**

-  Changer le lit et la literie
- 

## Environnement

-  Utiliser le détergent/désinfectant sporicide pour l'entretien quotidien de l'environnement direct du patient et des sanitaires (Tristel Fuse)
-  Les surfaces souillées par des liquides biologiques doivent être nettoyées/désinfectées immédiatement

**A la levée des Mesures Additionnelles :**

-  Nettoyage et désinfection de la chambre par le service propreté et hygiène avec le détergent/désinfectant sporicide
  -  Désinfection minutieuse de l'environnement direct du patient (table de nuit, armoire patient, etc.) avec le détergent/désinfectant sporicide
  -  Changement du rideau de lit ou nettoyage de la surface du paravent
  -  Trempage du rideau de la salle de bains
-

## Déchets



Elimination des déchets selon les filières habituelles

---

## Autre information

### À consulter

<https://www.hpci.ch/prevention/fiches-techniques/contenu/nettoyage-et-d%C3%A9infection-de-l%E2%80%99environnement-direct-du-0>

---

## Déclaration du cas

### Déclaration au médecin cantonal



Oui, dès le premier cas

---