

Candida auris



Mise à jour
06/11/2024

Informations relatives à
CHUV / Soins intensifs

Epidémiologie

Agent infectieux



Candida auris (levure non-filamenteuse multi-résistante aux antifongiques)

Réservoir

Humains (peau, muqueuses, tube digestif, voies urinaires, voies respiratoires).

Environnement

Mode de transmission

-  Par contact direct, par exemple par des mains ou des gants contaminés, entre patients
 -  Par contact indirect, par exemple par le biais d'objets contaminés (par exemple, brassard de tensiomètre, thermomètre) et de surfaces (par exemple, tables de chevet, barres de lit)
-

Période d'incubation

Variable



Durée d'infectiosité

Durée du portage (très variable:de quelques semaines à plusieurs mois)



Prise en charge du cas positif/suspect

Précautions Standard + Mesures Additionnelles



Hospitalisation :

-  Mesures Additionnelles Contact
-  Voir fiche ci-dessous


Ambulatoire interventionnel :

-  Mesures Additionnelles Contact
-  Voir tableau synthétique [secteurs ambulatoires interventionnels](#)

Ambulatoire non interventionnel :

-  Précautions Standard
 -  Voir tableau synthétique [secteurs ambulatoires non interventionnels](#)
-

Placement

-  Chambre individuelle

- Cohortage possible (regroupement de plusieurs patients avec le même germe/même type de résistance)
-

Durée des mesures

- Pendant toute la durée du portage du Candida Auris (selon indication de l'unité HPCi-CHUV)
-



Signalétique

- Affiche A3 pour les visiteurs et affiche "entrée Mesures Additionnelles" sur la porte à l'extérieur de la chambre
 - Chariot d'isolement avec surblouses devant la chambre
 - Affiche "sortie Mesures Additionnelles" sur la porte à l'intérieur de la chambre
 - Plaquette sur la potence du lit, à transférer sur la chaise lors de transport
 - Aux soins intensifs/continus, si pas de box disponible, délimiter avec du ruban adhésif rouge le périmètre d'isolement
 - Avant intervention chirurgicale, indiquer les Mesures Additionnelles dans Digistat
-



Suivi microbiologique

- Réadmission d'un patient connu : prélèvement de suivi par frottis des aisselles et des plis de l'aîne si dernier résultat > 30 jours
 - Si 1er prélèvement de suivi négatif et dernier prélèvement positif > 6 mois, faire un 2ème puis un 3ème prélèvement de suivi à 7 jours d'intervalle
-






Soins de base

-  Toilette corporelle quotidienne avec des lingettes à la chlorhexidine (si toilette au lit) ou savon à la chlorhexidine (douche)
 -  En cas de douche commune, le patient en Mesures Additionnelles passe en dernier
-

Matériel de soins


-  Le matériel de soins est réservé au patient pendant la durée des Mesures Additionnelles
 -  Privilégier le matériel à usage unique
-





Transport

-  Toilette corporelle du jour réalisée, chemise d'hôpital propre, protections changées si incontinence, pansements hermétiques et non souillés si plaies, désinfection des mains
 -  Surblouse et gants pas nécessaires pour le patient et le transporteur
 -  Si transfert en chaise, y suspendre la plaquette de la potence du lit
 -  Désinfection du pourtour du lit et des accessoires (pompes à perfusion, chaise roulante) avant de sortir de la chambre
 -  Limiter les déplacements aux besoins essentiels
-







Circulation

Sorties hors de la chambre :




-  Sorties limitées à la physiothérapie de mobilisation et aux besoins essentiels. Lors d'hospitalisation prolongée et si patient compliant, possibilité de sorties au BH 08 ou à l'extérieur

-  Toilette corporelle du jour réalisée, chemise d'hôpital propre, protections changées si incontinence, pansements hermétiques et non souillés si plaies, désinfection des mains
-  Le fauteuil du patient ou tout autre dispositif est désinfecté au moyen d'une lingette imprégnée d'alcool ou de détergent/désinfectant avant la sortie de la chambre
-  Surblouse et gants pas nécessaires pour le patient
-  Surblouse indiquée pour le soignant seulement si contact direct avec le patient


Pour CUTR Sylvana :

-  Sortie de la chambre autorisée en absence d'infection pour :
 -  Physiothérapie, rééducation en accord avec l'unité HPCi-CHUV
 -  Pansements hermétiques
 -  Vêtements propres
 -  Désinfection des mains
 -  Manger en chambre, éviter les lieux communs
-


Visiteurs

-  Ne pas s'asseoir sur le lit
 -  Désinfection des mains en sortant de la chambre
 -  Surblouse seulement si participation aux soins
-



Transfert/sortie

-  Avertir le service/l'établissement de soins de destination
-

Autre



-  Si nouveau cas : distribuer la brochure d'information au patient
-

Mesures en cas d'épidémie

-  Cohortage possible lors d'épidémie
 -  Se référer aux recommandations de l'unité HPCi-CHUV
-


Prise en charge des personnes contacts

Mesures



-  Enquête d'entourage selon recommandation de l'unité HPCi-CHUV
 -  Se référer à la fiche micro-organisme : contact Candida Auris
-

Mesures de protection/prévention pour le personnel



Hygiène des mains

-  Hygiène des mains selon les 5 moments de l'OMS avec la solution hydro-alcoolique
-



Gants

-  Non indiqués en systématique
 -  A porter selon les indications des Précautions Standard (si risque de contact avec des liquides biologiques, muqueuses, peau lésée)
-



Blouse de protection

-  Oui, si contact direct avec le patient ou son environnement immédiat
 -  Pas nécessaire si simple passage dans la chambre)
-

Masque de soins

-  Non en systématique
 -  A porter selon les indications des Précautions Standard (risque de projection de liquides biologiques ou lors de symptômes respiratoires)
-

Lunettes de protection



-  Non en systématique
 -  A porter selon les indications des Précautions Standard (risque de projections de liquides biologiques)
-

Nettoyage/désinfection




Matériel de soins

-  Utiliser le détergent/désinfectant usuel


A la levée des Mesures Additionnelles :

-  Désinfecter tout le matériel à usage multiple présent en chambre
 -  Eliminer le matériel non désinfectable (boîtes de gants, masques, lingettes, etc) présent en chambre
-



Lit et literie

-  Utiliser les sacs à linge usuels
-  Se désinfecter les mains avant toute manipulation de linge propre
-  Ne pas remplir les sacs à linge sale au-delà du 2/3 de leur capacité





A la levée des Mesures Additionnelles :

-  Changer le lit et la literie
-

Environnement

-  Utiliser le détergent/désinfectant sporicide pour l'entretien quotidien de l'environnement direct du patient et des sanitaires (Tristel Fuse)
-  Les surfaces souillées par des liquides biologiques doivent être nettoyées/désinfectées immédiatement

A la levée des Mesures Additionnelles :

-  Nettoyage et désinfection de la chambre par le service propreté et hygiène avec le détergent/désinfectant sporicide
 -  Désinfection minutieuse de l'environnement direct du patient (table de nuit, armoire patient, etc.) avec le détergent/désinfectant sporicide
 -  Changement du rideau de lit ou nettoyage de la surface du paravent
 -  Trempage du rideau de la salle de bains
-

Déchets



Elimination des déchets selon les filières habituelles

Autre information

À consulter

<https://www.hpci.ch/prevention/fiches-techniques/contenu/nettoyage-et-d%C3%A9infection-de-l%E2%80%99environnement-direct-du-0>

Déclaration du cas

Déclaration au médecin cantonal



Oui, dès le premier cas
