

# Candida auris



Mise à jour  
06/11/2024

Informations relatives à  
CHUV / Psychiatrie

## Epidémiologie

## Agent infectieux

*Candida auris* (levure non-filamenteuse multi-résistante aux antifongiques)

---



## Réservoir

Humains (peau, muqueuses, tube digestif, voies urinaires, voies respiratoires).

Environnement

---

## Mode de transmission

-  Par contact direct, par exemple par des mains ou des gants contaminés, entre patients
  -  Par contact indirect, par exemple par le biais d'objets contaminés (par exemple, brassard de tensiomètre, thermomètre) et de surfaces (par exemple, tables de chevet, barres de lit)
-

## Période d'incubation

Variable

---

## Durée d'infectiosité

Durée du portage (très variable:de quelques semaines à plusieurs mois)

---

## Prise en charge du cas positif/suspect

### Précautions Standard + Mesures Additionnelles



Mesures Additionnelles Contact

---

## Placement



Chambre individuelle



Cohortage possible (regroupement de plusieurs patients avec le même germe/même type de résistance)

---



## Durée des mesures




Pendant toute la durée du portage du Candida Auris (selon indication de l'unité HPCi-CHUV)

---



## Suivi microbiologique

-  Réadmission d'un patient connu : prélèvement de suivi par frottis des aisselles et des plis de l'aîne si dernier résultat > 30 jours
  -  Si 1er prélèvement de suivi négatif et dernier prélèvement positif > 6 mois, faire un 2ème puis un 3ème prélèvement de suivi à 7 jours d'intervalle
- 




## Soins de base

-  En cas de douche commune, le patient en Mesures Additionnelles passe en dernier
- 

## Matériel de soins

-  Le matériel de soins est réservé au patient pendant la durée des Mesures Additionnelles
  -  Privilégier le matériel à usage unique
- 

## Transport

-  Vêtements propres
  -  Avertir le service de destination pour qu'il prenne les mesures adéquates
  -  Limiter les déplacements pendant la durée de la maladie
-

## Circulation

- Sortie de la chambre autorisée dans l'unité
    - habits propres, mains désinfectées
  - Repas en chambre
  - Maintien en chambre si infection
- 

## Visiteurs

- Ne pas s'asseoir sur le lit
  - Désinfection des mains en sortant de la chambre
  - Surblouse seulement si participation aux soins
- 



## Transfert/sortie

- Avertir le service/l'établissement de soins de destination
- 

## Autre



- Si nouveau cas : distribuer la brochure d'information au patient
-

## Mesures en cas d'épidémie

-  Cohortage possible lors d'épidémie
  -  Se référer aux recommandations de l'unité HPCi-CHUV
- 


## Prise en charge des personnes contacts

### Mesures



-  Enquête d'entourage selon recommandation de l'unité HPCi-CHUV
  -  Se référer à la fiche micro-organisme : contact Candida Auris
- 

## Mesures de protection/prévention pour le personnel

### Hygiène des mains

-  Hygiène des mains selon les 5 moments de l'OMS avec la solution hydro-alcoolique
- 

### Gants

-  Non indiqués en systématique
  -  A porter selon les indications des Précautions Standard (si risque de contact avec des liquides biologiques, muqueuses, peau lésée)
-

## Blouse de protection

- > Oui, si contact direct avec le patient ou son environnement immédiat
  - > Pas nécessaire si simple passage dans la chambre)
- 

## Masque de soins

- > Non en systématique
  - > A porter selon les indications des Précautions Standard (risque de projection de liquides biologiques ou lors de symptômes respiratoires)
- 

## Lunettes de protection

- > Non en systématique
  - > A porter selon les indications des Précautions Standard (risque de projections de liquides biologiques)
- 

## Nettoyage/désinfection




### Matériel de soins

- > Utiliser le détergent/désinfectant usuel


#### **A la levée des Mesures Additionnelles :**

- > Désinfecter tout le matériel à usage multiple présent en chambre
  - > Eliminer le matériel non désinfectable (boîtes de gants, masques, lingettes, etc) présent en chambre
-



## Lit et literie

-  Utiliser les sacs à linge usuels
-  Se désinfecter les mains avant toute manipulation de linge propre
-  Ne pas remplir les sacs à linge sale au-delà du 2/3 de leur capacité





### **A la levée des Mesures Additionnelles :**

-  Changer le lit et la literie
- 

## Environnement

-  Utiliser le détergent/désinfectant sporicide pour l'entretien quotidien de l'environnement direct du patient et des sanitaires (Tristel Fuse)
-  Les surfaces souillées par des liquides biologiques doivent être nettoyées/désinfectées immédiatement

### **A la levée des Mesures Additionnelles :**

-  Nettoyage et désinfection de la chambre par le service propreté et hygiène avec le détergent/désinfectant sporicide
  -  Désinfection minutieuse de l'environnement direct du patient (table de nuit, armoire patient, etc.) avec le détergent/désinfectant sporicide
  -  Changement du rideau de lit ou nettoyage de la surface du paravent
  -  Trempage du rideau de la salle de bains
- 

## Déchets

-  Elimination des déchets selon les filières habituelles
- 

## Autre information

## À consulter

<https://www.hpci.ch/prevention/fiches-techniques/contenu/nettoyage-et-d%C3%A9infection-de-l%E2%80%99environnement-direct-du-0>

---

## Déclaration du cas

## Déclaration au médecin cantonal



Oui, dès le premier cas

---