

Echinococcose



Mise à jour
08/11/2024

Informations relatives à
CHUV / Pédiatrie

Epidémiologie

Agent infectieux

Echinococcus granulosus, *E. multilocularis*, *E. vogeli* (Amérique centrale et du Sud)

Réservoir



E. granulosus: principalement le chien



E. multilocularis: principalement le renard

Mode de transmission

Par ingestion d'œufs excrétés dans les matières fécales de canidés (contact direct avec des animaux infectés, ingestion de baies de bois etc.)

Période d'incubation

12 mois à quelques années

Durée d'infectiosité

Pas de transmission interhumaine

Prise en charge du cas positif/suspect

Précautions Standard + Mesures Additionnelles



Aucune, application des Précautions Standard

Mesures de protection/prévention pour le personnel

Hygiène des mains



Hygiène des mains selon les 5 moments de l'OMS avec la solution hydro-alcoolique

Gants



Si risque de contact avec des liquides biologiques, muqueuses, peau lésée

Blouse de protection



Si risque de projections de liquides biologiques

Masque de soins



Si risque de projections de liquides biologiques



Lors de symptômes respiratoires

Lunettes de protection



Aucune, application des Précautions Standard

Nettoyage et désinfection

Matériel de soins






Utiliser le détergent/désinfectant usuel






Retraiter le matériel à usage multiple après chaque utilisation et en fonction du niveau de risque

Lit et literie

-  Se désinfecter les mains avant toute manipulation du linge propre
 -  Utiliser les sacs à linge usuels
 -  Ne pas remplir les sacs à linge sale au-delà du 2/3 de leur capacité
-

Environnement

-  Utiliser le détergent/désinfectant usuel pour l'entretien quotidien
 -  Entretien de l'environnement direct du patient 1x par jour
 -  Les surfaces souillées par des liquides biologiques doivent être nettoyées/désinfectées immédiatement
-

Déchets

-  Elimination des déchets selon les filières habituelles
-