

Entérococolite à Clostridioides difficile



Mise à jour
08/11/2024

Autres dénominations
Clostridioides Difficile
Colite Pseudo-Membraneuse

Informations relatives à
CHUV / Bloc opératoire

Epidémiologie

Agent infectieux

Clostridioides difficile (anciennement *Clostridium difficile*) toxigénique (producteur d'entérotoxine, cytotoxine)

Réservoir

Homme, environnement

Mode de transmission



par l'intermédiaire des mains



par l'intermédiaire d'objets contaminés par les spores



par l'environnement contaminé par les spores

Période d'incubation

Variable, 1 jour à 6 semaines

Durée d'infectiosité

Variable, en principe tant que le patient est symptomatique

Prise en charge du cas positif/suspect

Précautions Standard + Mesures Additionnelles

Hospitalisation :



Mesures Additionnelles Contact + Gants



Voir fiche ci-dessous

Ambulatoire interventionnel :



Mesures Additionnelles Contact + Gants



Voir tableau synthétique [secteurs ambulatoires interventionnels](#)

Ambulatoire non interventionnel :



Précautions Standard



Voir tableau synthétique [secteurs ambulatoires non interventionnels](#)

Placement

- > Chambre individuelle avec sanitaires dédiés
 - > Cohortage possible dans une chambre à maximum 2 lits (regroupement de plusieurs patients avec le même germe) avec sanitaires dédiés
 - > Mettre à disposition du patient une chaise percée et utilisation du matériel Care Bag protège bassin (Eproc 950110), si absence de WC dans la chambre
-

Durée des mesures

- > Jusqu'à > 48h après la fin des symptômes
 - > Selles de type 5 ou moins selon l'échelle de Bristol
-

Signalétique

- > Affiche A3 pour les visiteurs et affiche "entrée Mesures Additionnelles" sur la porte à l'extérieur de la chambre
 - > Chariot d'isolement avec surblouses et gants devant la chambre
 - > Affiche "sortie Mesures Additionnelles" sur la porte à l'intérieur de la chambre
 - > Plaquette sur la potence du lit, à transférer sur la chaise lors de transport
 - > Aux soins intensifs/continus, si pas de box disponible, délimiter avec du ruban adhésif rouge le périmètre d'isolement
 - > Avant intervention chirurgicale, indiquer les Mesures Additionnelles dans Digistat
-

Suivi microbiologique



Pas nécessaire de faire un prélèvement de suivi sauf avis contraire HPCi

Soins de base



Demander au patient de se laver les mains avant chaque repas et après avoir été aux toilettes



En cas de douche commune, le patient en Mesures Additionnelles passe en dernier

Matériel de soins



Le matériel de soins est réservé au patient pendant la durée des Mesures Additionnelles



Privilégier le matériel à usage unique

Transport



Toilette corporelle du jour réalisée, chemise d'hôpital propre, protections changées si incontinence, pansements hermétiques et non souillés, désinfection des mains



Surblouse et gants pas nécessaires pour le patient et le transporteur



Si transfert en chaise, y suspendre la plaquette de la potence du lit



Désinfection du pourtour du lit et des accessoires (pompes à perfusion, chaise roulante) avant de sortir de la chambre



Limiter les déplacements aux besoins essentiels

Circulation



Sorties limitées à la physiothérapie de mobilisation et aux besoins essentiels. Lors d'hospitalisation prolongée et si patient compliant, possibilité de sorties au BH 08 ou à l'extérieur



Toilette corporelle du jour réalisée, chemise d'hôpital propre, protections changées si incontinence, pansements hermétiques et non souillés si plaies, désinfection des mains



Le fauteuil du patient ou tout autre dispositif est désinfecté au moyen d'une lingette imprégnée d'alcool ou de détergent/désinfectant avant la sortie de la chambre



Surblouse et gants pas nécessaires pour le patient



Surblouse indiquée pour le soignant seulement si contact direct avec le patient

Visiteurs



Ne pas s'asseoir sur le lit



Désinfection des mains en sortant de la chambre



Surblouse seulement si participation aux soins

Transfert/Sortie



Avertir le service/l'établissement de soins de destination

Mesures en cas d'épidémie

- > Cohortage possible lors d'épidémie
- > Se référer aux recommandations de l'unité HPCi-CHUV

Mesures de protection/prévention pour le personnel

Hygiène des mains

- > Hygiène des mains selon les 5 moments de l'OMS avec la solution hydro-alcoolique
- > Lavage des mains à l'eau et au savon en sortant de la chambre

Gants

- > Gants non stériles pour tout contact avec le patient ou son environnement immédiat
- > Changement de gants et désinfection des mains selon les 5 indications à l'hygiène des mains

Blouse de protection

- > Oui, si contact direct avec le patient ou son environnement immédiat
 - > Pas nécessaire si simple passage dans la chambre
-

Masque de soins



Non en systématique



A porter selon les indications des Précautions Standard (risque de projection de liquides biologiques ou lors de symptômes respiratoires)

Lunettes de protection



Non en systématique



A porter selon les indications des Précautions Standard (risque de projections de liquides biologiques)

Nettoyage/désinfection

Matériel de soins



Utiliser le détergent/désinfectant usuel

A la levée des Mesures Additionnelles :



Désinfecter tout le matériel à usage multiple présent en chambre



Eliminer le matériel non désinfectable (boîtes de gants, masques, lingettes, etc) présent dans la zone patient (< 2 m)





Conserver le matériel non désinfectable (boîtes de gants, masques, lingettes, etc) présent hors de la zone patient (> 2 m) sauf si souillures visibles


Lit et literie





Utiliser les sacs à linge usuels

-  Se désinfecter les mains avant toute manipulation de linge propre
-  Ne pas remplir les sacs à linge sale au-delà du 2/3 de leur capacité





A la levée des Mesures Additionnelles :

-  Changer le lit et la literie
-

Environnement

-  Utiliser le détergent/désinfectant sporicide pour l'entretien quotidien de l'environnement direct du patient et des sanitaires (Tristel Fuse)
-  Les surfaces souillées par des liquides biologiques doivent être nettoyées/désinfectées immédiatement

A la levée des Mesures Additionnelles :

-  Nettoyage et désinfection de la chambre par le service propreté et hygiène avec le détergent/désinfectant sporicide
 -  Désinfection minutieuse de l'environnement direct du patient (table de nuit, armoire patient, etc.) avec le détergent/désinfectant sporicide
 -  Changement du rideau de lit ou nettoyage de la surface du paravent
 -  Trempage du rideau de la salle de bains
-

Déchets

-  Elimination des déchets selon les filières habituelles

Autre information

À consulter

Nettoyage et désinfection de l'environnement direct du patient par les soignants au moyen de « Tristel Fuse for Surfaces »
