

Entérocoque résistant à la vancomycine



Mise à jour
08/11/2024

Autres dénominations
VRE/ERG/ERV

Informations relatives à
Hôpitaux FHV, Cliniques, CTR / Psychiatrie

Résolu

Epidémie de VRE en cours à l'Hôpital de Morges (EHC), CTR d'Aubonne et de Gilly

Déclenchée le 17/01/2025

Epidémiologie




Agent infectieux

Enterococcus faecium ou *faecalis* résistant à la vancomycine *vanA* ou *vanB*

Réservoir

Homme

Mode de transmission

-  par contact direct entre patients
 -  par l'intermédiaire du personnel (mains)
 -  par contact indirect avec des objets contaminés (matériel de soins ou d'examens, instruments, environnement immédiat)
-

Période d'incubation


Variable

Durée d'infectiosité


Durée du portage (très variable: quelques semaines à plusieurs mois). Peut être prolongée chez un patient immunocompromis

Prise en charge du cas positif/suspect

Précautions Standard + Mesures Additionnelles

-  Mesures Additionnelles Contact
-

Placement

-  Chambre individuelle avec sanitaire dédié



Cohortage possible (regroupement de plusieurs patients avec le même germe/même type de résistance)

Durée des mesures



Pendant toute la durée du portage de VRE (selon indication de l'unité HPCI-CHUV)

Suivi microbiologique



Réadmission d'un patient connu : prélèvement de suivi par frottis rectal si dernier résultat > 30 jours (s'assurer de la présence de matière fécale sur le frottis)



Si 1er prélèvement de suivi négatif (en l'absence d'une antibiothérapie efficace contre le germe producteur de VRE) et dernier prélèvement positif > 3 mois, faire un 2ème puis un 3ème prélèvement de suivi (prélèvement de selles). Attendre le résultat du prélèvement et si PCR négative, effectuer le suivant

Soins de base



En cas de douche commune, le patient en Mesures Additionnelles passe en dernier

Matériel de soins



Le matériel de soins est réservé au patient pendant la durée des Mesures Additionnelles



Privilégier le matériel à usage unique

Transport



Vêtements propres



Avertir le service de destination pour qu'il prenne les mesures adéquates



Limiter les déplacements pendant la durée de la maladie

Circulation



Sortie de la chambre autorisée dans l'unité (en absence de diarrhées ou d'incontinence fécale non contenue) selon modalités suivantes:



Habits propres



Mains désinfectées



Maintien en chambre si infection ou Mesures Additionnelles Gouttelettes

Visiteurs



Ne pas s'asseoir sur le lit



Désinfection des mains en sortant de la chambre



Surblouse seulement si participation aux soins

Transfert/sortie



Avertir le service/l'établissement de soins de destination

Autre



Si nouveau cas : distribuer la brochure d'information au patient

Mesures en cas d'épidémie



Cohortage possible lors d'épidémie



Se référer aux recommandations de l'unité HPCi-CHUV

Prise en charge des personnes contacts

Mesures



Enquête d'entourage selon recommandation de l'unité HPCi-CHUV



Se référer à la fiche micro-organisme : contact VRE

Mesures de protection/prévention pour le personnel

Hygiène des mains



Hygiène des mains selon les 5 moments de l'OMS avec la solution hydro-alcoolique

Gants



Non indiqués en systématique



A porter selon les indications des Précautions Standard (si risque de contact avec des liquides biologiques, muqueuses, peau lésée)

Blouse de protection



Oui, si contact direct avec le patient ou son environnement immédiat



Pas nécessaire si simple passage dans la chambre

Masque de soins



Non en systématique



A porter selon les indications des Précautions Standard (risque de projection de liquides biologiques ou lors de symptômes respiratoires)

Lunettes de protection



Non en systématique



A porter selon les indications des Précautions Standard (risque de projections de liquides biologiques)

Nettoyage/désinfection

Matériel de soins



Utiliser le détergent/désinfectant usuel

Au départ du patient :



Désinfecter tout le matériel à usage multiple présent en chambre



Eliminer le matériel non désinfectable présent dans la chambre (ex : boîte de gants, masques, lingettes, etc.)

Lit et literie



Utiliser les sacs à linge usuels



Se désinfecter les mains avant toute manipulation de linge propre






Ne pas remplir les sacs à linge sale au-delà du 2/3 de leur capacité

Au départ du patient :







Changer le lit et la literie

Environnement

-  Utiliser le détergent/désinfectant usuel pour l'entretien quotidien
-  Entretien de l'environnement direct du patient 1x par jour
-  Les surfaces souillées par des liquides biologiques doivent être nettoyées/désinfectées immédiatement

Au départ du patient :


-  Désinfection minutieuse de l'environnement direct du patient (table de nuit, armoire patient, etc.)
 -  Nettoyage et désinfection de la chambre par le service propreté et hygiène
 -  Changement du rideau de lit ou nettoyage de la surface du paravent
 -  Trempage du rideau de la salle de bains
-

Déchets

-  Elimination des déchets selon les filières habituelles

Déclaration du cas

Déclaration au médecin cantonal

-  Non, sauf en cas d'épidémie > 1 cas
-