

# Entérocoque résistant à la vancomycine



Mise à jour  
08/11/2024

Autres dénominations  
VRE/ERG/ERV

Informations relatives à  
Hôpitaux FHV, Cliniques, CTR / Psychiatrie

## Epidémiologie

## Agent infectieux

*Enterococcus faecium* ou *faecalis* résistant à la vancomycine *vanA* ou *vanB*

---

## Réservoir

Homme

---


## Mode de transmission



par contact direct entre patients



par l'intermédiaire du personnel (mains)

 par contact indirect avec des objets contaminés (matériel de soins ou d'examens, instruments, environnement immédiat)

---

## Période d'incubation

Variable

---


## Durée d'infectiosité

Durée du portage (très variable: quelques semaines à plusieurs mois). Peut être prolongée chez un patient immunocompromis

---


## Prise en charge du cas positif/suspect


### Précautions Standard + Mesures Additionnelles

 Mesures Additionnelles Contact

---

## Placement

 Chambre individuelle avec sanitaire dédié

 Cohortage possible (regroupement de plusieurs patients avec le même germe/même type de résistance)

---

## Durée des mesures

- Pendant toute la durée du portage de VRE (selon indication de l'unité HPCi-CHUV)
- 

## Suivi microbiologique

- Réadmission d'un patient connu : prélèvement de suivi par frottis rectal si dernier résultat > 30 jours (s'assurer de la présence de matière fécale sur le frottis)
  - Si 1er prélèvement de suivi négatif (en l'absence d'une antibiothérapie efficace contre le germe producteur de VRE) et dernier prélèvement positif > 3 mois, faire un 2ème puis un 3ème prélèvement de suivi (prélèvement de selles). Attendre le résultat du prélèvement et si PCR négative, effectuer le suivant
- 

## Soins de base

- En cas de douche commune, le patient en Mesures Additionnelles passe en dernier
- 

## Matériel de soins

- Le matériel de soins est réservé au patient pendant la durée des Mesures Additionnelles
  - Privilégier le matériel à usage unique
- 

## Transport

- > Vêtements propres
  - > Avertir le service de destination pour qu'il prenne les mesures adéquates
  - > Limiter les déplacements pendant la durée de la maladie
- 

## Circulation

- > Sortie de la chambre autorisée dans l'unité (en absence de diarrhées ou d'incontinence fécale non contenue) selon modalités suivantes:
    - > Habits propres
    - > Mains désinfectées
  - > Maintien en chambre si infection ou Mesures Additionnelles Gouttelettes
- 


## Visiteurs

- > Ne pas s'asseoir sur le lit
  - > Désinfection des mains en sortant de la chambre
  - > Surblouse seulement si participation aux soins
- 



## Transfert/sortie

- > Avertir le service/l'établissement de soins de destination
-

## Autre



-  Si nouveau cas : distribuer la brochure d'information au patient
- 

## Mesures en cas d'épidémie

-  Cohortage possible lors d'épidémie
  -  Se référer aux recommandations de l'unité HPCi-CHUV
- 


## Prise en charge des personnes contacts

### Mesures



-  Enquête d'entourage selon recommandation de l'unité HPCi-CHUV
  -  Se référer à la fiche micro-organisme : contact VRE
- 

## Mesures de protection/prévention pour le personnel



### Hygiène des mains

-  Hygiène des mains selon les 5 moments de l'OMS avec la solution hydro-alcoolique
- 



### Gants

-  Non indiqués en systématique
  -  A porter selon les indications des Précautions Standard (si risque de contact avec des liquides biologiques, muqueuses, peau lésée)
- 



## Blouse de protection

-  Oui, si contact direct avec le patient ou son environnement immédiat
  -  Pas nécessaire si simple passage dans la chambre
- 

## Masque de soins


-  Non en systématique
  -  A porter selon les indications des Précautions Standard (risque de projection de liquides biologiques ou lors de symptômes respiratoires)
- 

## Lunettes de protection



-  Non en systématique
  -  A porter selon les indications des Précautions Standard (risque de projections de liquides biologiques)
- 

## Nettoyage/désinfection




### Matériel de soins

-  Utiliser le détergent/désinfectant usuel


### **Au départ du patient :**

-  Désinfecter tout le matériel à usage multiple présent en chambre
  -  Eliminer le matériel non désinfectable présent dans la chambre (ex : boîte de gants, masques, lingettes, etc.)
- 




## **Lit et literie**

-  Utiliser les sacs à linge usuels
-  Se désinfecter les mains avant toute manipulation de linge propre
-  Ne pas remplir les sacs à linge sale au-delà du 2/3 de leur capacité





### **Au départ du patient :**

-  Changer le lit et la literie
- 

## **Environnement**

-  Utiliser le détergent/désinfectant usuel pour l'entretien quotidien
-  Entretien de l'environnement direct du patient 1x par jour
-  Les surfaces souillées par des liquides biologiques doivent être nettoyées/désinfectées immédiatement

### **Au départ du patient :**

-  Désinfection minutieuse de l'environnement direct du patient (table de nuit, armoire patient, etc.)
  -  Nettoyage et désinfection de la chambre par le service propreté et hygiène
  -  Changement du rideau de lit ou nettoyage de la surface du paravent
  -  Trempage du rideau de la salle de bains
-

## Déchets



Elimination des déchets selon les filières habituelles

---

## Déclaration du cas

## Déclaration au médecin cantonal



Non, sauf en cas d'épidémie > 1 cas

---