

Entérocoque résistant à la vancomycine



Mise à jour
08/11/2024

Autres dénominations
VRE/ERG/ERV

Informations relatives à
Hôpitaux FHV, Cliniques, CTR / Psychiatrie

Epidémiologie

Agent infectieux

Enterococcus faecium ou *faecalis* résistant à la vancomycine *vanA* ou *vanB*

Réservoir

Homme


Mode de transmission



par contact direct entre patients



par l'intermédiaire du personnel (mains)

 par contact indirect avec des objets contaminés (matériel de soins ou d'examens, instruments, environnement immédiat)

Période d'incubation


Variable

Durée d'infectiosité


Durée du portage (très variable: quelques semaines à plusieurs mois). Peut être prolongée chez un patient immunocompromis


Prise en charge du cas positif/suspect

Précautions Standard + Mesures Additionnelles


 Mesures Additionnelles Contact

Placement



 Chambre individuelle avec sanitaire dédié

 Cohortage possible (regroupement de plusieurs patients avec le même germe/même type de résistance)


Durée des mesures

-  Pendant toute la durée du portage de VRE (selon indication de l'unité HPCi-CHUV)
-



Suivi microbiologique

-  Réadmission d'un patient connu : prélèvement de suivi par frottis rectal si dernier résultat > 30 jours (s'assurer de la présence de matière fécale sur le frottis)
 -  Si 1er prélèvement de suivi négatif (en l'absence d'une antibiothérapie efficace contre le germe producteur de VRE) et dernier prélèvement positif > 3 mois, faire un 2ème puis un 3ème prélèvement de suivi (prélèvement de selles). Attendre le résultat du prélèvement et si PCR négative, effectuer le suivant
-

Soins de base

-  En cas de douche commune, le patient en Mesures Additionnelles passe en dernier
-

Matériel de soins

-  Le matériel de soins est réservé au patient pendant la durée des Mesures Additionnelles
 -  Privilégier le matériel à usage unique
-

Transport

- > Vêtements propres
 - > Avertir le service de destination pour qu'il prenne les mesures adéquates
 - > Limiter les déplacements pendant la durée de la maladie
-

Circulation

- > Sortie de la chambre autorisée dans l'unité (en absence de diarrhées ou d'incontinence fécale non contenue) selon modalités suivantes:
 - > Habits propres
 - > Mains désinfectées
 - > Maintien en chambre si infection ou Mesures Additionnelles Gouttelettes
-


Visiteurs

- > Ne pas s'asseoir sur le lit
 - > Désinfection des mains en sortant de la chambre
 - > Surblouse seulement si participation aux soins
-



Transfert/sortie

- > Avertir le service/l'établissement de soins de destination
-

Autre



-  Si nouveau cas : distribuer la brochure d'information au patient
-

Mesures en cas d'épidémie

-  Cohortage possible lors d'épidémie
 -  Se référer aux recommandations de l'unité HPCi-CHUV
-


Prise en charge des personnes contacts

Mesures



-  Enquête d'entourage selon recommandation de l'unité HPCi-CHUV
 -  Se référer à la fiche micro-organisme : contact VRE
-

Mesures de protection/prévention pour le personnel



Hygiène des mains

-  Hygiène des mains selon les 5 moments de l'OMS avec la solution hydro-alcoolique
-



Gants

-  Non indiqués en systématique
 -  A porter selon les indications des Précautions Standard (si risque de contact avec des liquides biologiques, muqueuses, peau lésée)
-



Blouse de protection

-  Oui, si contact direct avec le patient ou son environnement immédiat
 -  Pas nécessaire si simple passage dans la chambre
-

Masque de soins


-  Non en systématique
 -  A porter selon les indications des Précautions Standard (risque de projection de liquides biologiques ou lors de symptômes respiratoires)
-

Lunettes de protection



-  Non en systématique
 -  A porter selon les indications des Précautions Standard (risque de projections de liquides biologiques)
-

Nettoyage/désinfection




Matériel de soins

-  Utiliser le détergent/désinfectant usuel


Au départ du patient :

-  Désinfecter tout le matériel à usage multiple présent en chambre
 -  Eliminer le matériel non désinfectable présent dans la chambre (ex : boîte de gants, masques, lingettes, etc.)
-




Lit et literie

-  Utiliser les sacs à linge usuels
-  Se désinfecter les mains avant toute manipulation de linge propre
-  Ne pas remplir les sacs à linge sale au-delà du 2/3 de leur capacité





Au départ du patient :

-  Changer le lit et la literie
-

Environnement

-  Utiliser le détergent/désinfectant usuel pour l'entretien quotidien
-  Entretien de l'environnement direct du patient 1x par jour
-  Les surfaces souillées par des liquides biologiques doivent être nettoyées/désinfectées immédiatement

Au départ du patient :

-  Désinfection minutieuse de l'environnement direct du patient (table de nuit, armoire patient, etc.)
 -  Nettoyage et désinfection de la chambre par le service propreté et hygiène
 -  Changement du rideau de lit ou nettoyage de la surface du paravent
 -  Trempage du rideau de la salle de bains
-

Déchets



Elimination des déchets selon les filières habituelles

Déclaration du cas

Déclaration au médecin cantonal



Non, sauf en cas d'épidémie > 3 cas VRE ayant un lien épidémiologique détectés dans le même service/établissement
