

Faux-croup



Mise à jour
08/11/2024

Autres dénominations
Parainfluenza Virus

Informations relatives à
Cabinets et polycliniques / Dialyse ambulatoire

Epidémiologie

Agent infectieux

Virus Parainfluenza et autres virus

Réservoir

Homme

Mode de transmission



transmission par des particules de grosse dimension (> 5 microns) dont la production est exacerbée par la toux, la conversation, certaines interventions: ex. bronchoscopie, etc.



ce type de transmission se limite à un rayon de 1 à 2 mètres autour de la source



les mains ou les gants contaminés par les gouttelettes peuvent aussi être un vecteur



portes d'entrée: muqueuses (bouche, nez, gorge, yeux)

Période d'incubation

1 à 3 jours

Durée d'infectiosité

Pendant toute la durée des symptômes

Prise en charge du cas positif/suspect

Précautions Standard + Mesures Additionnelles

Mesures additionnelles GOUTTELETTES

Placement



Mise à l'écart dans l'attente de la consultation



Si passage en salle d'attente :






faire porter un masque au patient



Durée des mesures

Jusqu'à guérison clinique

Matériel de soins

-  Réserve au patient pendant la durée de la maladie
 -  Privilégier le matériel à usage unique.
 -  Désinfection rigoureuse du matériel à usage multiple (stéthoscope, brassard à pressions, glucomètre, saturomètre, etc)
-

Transport

-  Port d'un masque de soins par le patient
-  Avertir le service de destination pour qu'il prenne les mesures adéquates

Mesures de protection/prévention pour le personnel

Hygiène des mains

Hygiène des mains selon les 5 moments de l'OMS avec le produit hydro-alcoolique (PHA)

Gants

Non, sauf si risque d'exposition à du sang ou des liquides biologiques

Blouse de protection

Non, sauf si projections prévisibles de sang ou de liquides biologiques

Masque de soins



Masque de soins lorsque le travail s'effectue dans un rayon de 1 à 2 mètres du patient



Pas nécessaire si simple passage dans la chambre ou en salle de consultation

Lunettes de protection

Non, sauf si projections prévisibles de sang ou de liquides biologiques

Mesures complémentaires

Si procédure générant des aérosols (intubation/extubation, trachéotomie, bronchoscopie, VNI/Optiflow, laryngoscopie, expectoration induite) le port du masque FFP 2 et de lunettes de protection est recommandé

Nettoyage/désinfection

Matériel de soins



Dispositifs médicaux a usage multiple: nettoyer et désinfecter après chaque utilisation et en fonction du niveau de risque



Vaisselle : filière habituelle

Déchets

Elimination des déchets selon les filières habituelles
