

# Fièvre typhoïde et paratyphoïde

Mise à jour  
08/11/2024Autres dénominations  
SalmonellaInformations relatives à  
EMS, EPSM, ESE, CAT

## Epidémiologie

## Agent infectieux

*Salmonella Typhi* (*S. enterica* subsp. *enterica* serovar Typhi) ou *Salmonella Paratyphi* A, B, ou C

---

## Réservoir

Homme

---

## Mode de transmission



dans la communauté: par consommation d'aliments ou d'eau contaminée



à l'hôpital: par des objets ou du matériel souillés par des selles ou de l'urine

---

## Période d'incubation

Typhi: 3 à 60 jours, le plus souvent entre 8 et 14 jours

Paratyphi: 1 à 10 jours

---

## Durée d'infectiosité

Tant que l'agent infectieux est présent dans les selles (quelques jours à plusieurs semaines)

---

## Prise en charge du cas positif/suspect

### Précautions Standard + Mesures Additionnelles

L'application des Précautions Standard est suffisante, sauf si incontinence

---

## Mesures de protection/prévention pour le personnel

### Hygiène des mains

Hygiène des mains selon les 5 moments de l'OMS avec le produit hydro-alcoolique (PHA)

---

## Gants

- > Non indiqués en systématique
  - > A porter selon les indications des Précautions Standard (si risque de contact avec des liquides biologiques, muqueuses, peau lésée)
- 

## Blouse de protection

- > **Si Précautions Standard:**
    - > Non, sauf si projections prévisibles de sang ou de liquides biologiques
  - > **Si Mesures Additionnelles Contact:**
    - > Oui, si contact direct avec le patient ou son environnement immédiat
    - > Pas nécessaire si simple passage dans la chambre
- 

## Masque de soins

Non, sauf si projections prévisibles de sang ou de liquides biologiques

---

## Lunettes de protection

Non, sauf si projections prévisibles de sang ou de liquides biologiques

---



## Autres

Le personnel de cuisine atteint de fièvre typhoïde doit être exclu du travail pendant la phase aiguë de la maladie et jusqu'à obtention de 3 coprocultures négatives





---

## Nettoyage et désinfection

### Matériel de soins

-  Dispositifs médicaux à usage multiple: nettoyer et désinfecter après chaque utilisation et en fonction du niveau de risque
  -  Vaisselle : filière habituelle
- 

### Lit et literie

-  Se désinfecter les mains avant toute manipulation du linge propre
  -  Utiliser les sacs à linge usuels
  -  Si Mesures Additionnelles Contact:
    -  A la levée des Mesures Additionnelles ou au départ du patient, désinfecter le lit et changer la literie
- 

## Environnement

Utiliser le détergent/désinfectant usuel pour l'entretien quotidien

---

## Déchets

Elimination des déchets selon les filières habituelles

---

## Déclaration du cas

## Déclaration à HPCi Vaud

Oui si Mesures Additionnelles Contact

---

## Déclaration au médecin cantonal

Déclaration du médecin en moins de 24 heures.