

# Fièvre typhoïde et paratyphoïde

Mise à jour  
08/11/2024Autres dénominations  
SalmonellaInformations relatives à  
CHUV / Psychiatrie

## Epidémiologie

## Agent infectieux

*Salmonella Typhi* (*S. enterica* subsp. *enterica* serovar Typhi) ou *Salmonella Paratyphi* A, B, ou C

---

## Réservoir

Homme

---

## Mode de transmission



dans la communauté: par consommation d'aliments ou d'eau contaminée



à l'hôpital: par des objets ou du matériel souillés par des selles ou de l'urine

---

## Période d'incubation



Typhi: 3 à 60 jours, le plus souvent entre 8 et 14 jours



Paratyphi: 1 à 10 jours

---

## Durée d'infectiosité

Tant que l'agent infectieux est présent dans les selles (quelques jours à plusieurs semaines)

---

## Prise en charge du cas positif/suspect

### Précautions Standard + Mesures Additionnelles



Aucune, l'application des Précautions Standard est suffisante



Instaurer des Mesures Additionnelles Contact si patient avec incontinence fécale

---

## Placement


### **Si Mesures Additionnelles Contact :**



Chambre individuelle avec sanitaires dédiés





Cohortage possible (regroupement de plusieurs patients avec le même germe) avec sanitaires dédiés


-  Mettre à disposition du patient une chaise percée et utilisation du matériel Care Bag protégé bassin (Eproc 950110), si absence de WC dans la chambre
- 

## Durée des mesures



### Si Mesures Additionnelles Contact :

-  Jusqu'à guérison clinique
  -  Selles de type 5 ou moins selon l'échelle de Bristol
- 


## Suivi microbiologique

-  Pas nécessaire de faire un prélèvement de suivi sauf avis contraire HPCi
- 

## Soins de base

-  Rappeler au patient de bien se laver les mains après avoir été à selles et avant de manger
  -  En cas de douche commune, le patient en Mesures Additionnelles passe en dernier
- 

## Matériel de soin

-  Le matériel de soins est réservé au patient pendant la durée des Mesures Additionnelles



Privilégier le matériel à usage unique

---

## Transport

### Si Mesures Additionnelles Contact :



Vêtements propres



Protections changées si incontinence



Avertir le service de destination pour qu'il prenne les mesures adéquates



Limiter les déplacements pendant la durée de la maladie

---

## Circulation

### Si Mesures Additionnelles Contact :



Sorties limitées à la physiothérapie de mobilisation et aux besoins essentiels.  
Lors d'hospitalisation prolongée et si patient compliant, possibilité de sorties à l'extérieur



Protections changées si incontinence



Surblouse et gants pas nécessaires pour le patient



Surblouse indiquée pour le soignant seulement si contact direct avec le patient

---

## Visiteurs

### Si Mesures Additionnelles Contact :



Ne pas s'asseoir sur le lit



Désinfection des mains en sortant de la chambre



Surblouse seulement si participation aux soins

---

## Transfert/Sortie

### **Si Mesures Additionnelles Contact :**



Avertir le service/l'établissement de soins de destination

---

## Mesures en cas d'épidémie



Cohortage possible lors d'épidémie



Se référer aux recommandations de l'unité HPCi-CHUV

---

## Mesures de protection/prévention pour le personnel

### Hygiène des mains



Hygiène des mains selon les 5 moments de l'OMS avec la solution hydro-alcoolique

---

### Gants



Non indiqués en systématique



A porter selon les indications des Précautions Standard (si risque de contact avec des liquides biologiques, muqueuses, peau lésée)

---

## Blouse de protection



Si risque de projections de liquides biologiques



Ou si Mesures Additionnelles Contact (sauf si simple passage dans la chambre)

---

## Masque de soins



Non en systématique



A porter selon les indications des Précautions Standard (risque de projections de liquides biologiques ou lors de symptômes respiratoires)

---

## Lunettes de protection



Non en systématique



A porter selon les indications des Précautions Standard (risque de projections de liquides biologiques)

---

## Autres



Le personnel de cuisine doit être exclu du travail pendant la phase aiguë de la maladie et jusqu'à obtention de 3 coprocultures négatives

---

## Nettoyage et désinfection

### Matériel de soins



Utiliser le détergent/désinfectant usuel

#### **A la levée des Mesures Additionnelles :**



Désinfecter tout le matériel à usage multiple présent en chambre



Eliminer le matériel non désinfectable (boîtes de gants, masques, lingettes, etc) présent dans la zone patient (< 2 m)



Conserver le matériel non désinfectable (boîtes de gants, masques, lingettes, etc) présent hors de la zone patient (> 2 m) sauf si souillures visibles

---

### Lit et literie



Utiliser les sacs à linge usuels



Se désinfecter les mains avant toute manipulation de linge propre



Ne pas remplir les sacs à linge sale au-delà du 2/3 de leur capacité

#### **A la levée des Mesures Additionnelles :**



Changer le lit et la literie

---

### Environnement



Utiliser le détergent/désinfectant usuel pour l'entretien quotidien



Entretien de l'environnement direct du patient 1x par jour



Les surfaces souillées par des liquides biologiques doivent être nettoyées/désinfectées immédiatement

**A la levée des Mesures Additionnelles :**



Désinfection minutieuse de l'environnement direct du patient (table de nuit, armoire patient, etc.)



Nettoyage et désinfection de la chambre par le service propreté et hygiène



Changement du rideau de lit ou nettoyage de la surface du paravent



Trempage du rideau de la salle de bains

---

## Déchets



Elimination des déchets selon les filières habituelles

---

## Déclaration du cas

### Déclaration au médecin cantonal



Déclaration du médecin dans les 24 heures

---