



Gale



Mise à jour
08/11/2024

Autres dénominations
Sarcoptes Scabiei

Informations relatives à
CHUV / Bloc opératoire

Flambée

Flambée de gale dans le canton de Vaud

Déclenchée le 04/06/2026

Epidémiologie

Agent infectieux

Sarcoptes scabiei var. *hominis*

Réservoir

Homme

Mode de transmission

- > par contact direct prolongé entre patients
 - > par relations sexuelles
 - > par contact indirect, lors de manipulation de linge de corps, chemises de nuit, literie immédiatement après utilisation
 - > la gale norvégienne est hautement contagieuse en raison d'une desquamation importante
-

Période d'incubation

- > 2 à 6 semaines lors de primo-infection
 - > 1 à 4 jours lors de réinfection
-

Durée d'infectiosité

Jusqu'à 24 à 48 h après la première dose de traitement. En cas de gale norvégienne, plusieurs traitements peuvent être nécessaires et l'infectiosité peut être prolongée

Prise en charge du cas positif/suspect

Précautions Standard + Mesures Additionnelles

Hospitalisation :


- > Mesures Additionnelles Contact + Gants
- > Voir fiche ci-dessous

Ambulatoire interventionnel :

- > Mesures Additionnelles Contact + Gants


 Voir tableau synthétique [secteurs ambulatoires interventionnels](#)


Ambulatoire non interventionnel :

 Précautions Standard

 Voir tableau synthétique [secteurs ambulatoires non interventionnels](#)


Placement

 Chambre individuelle


 Cohortage possible (regroupement de plusieurs patients avec le même germe)


Durée des mesures


 Jusqu'à 24h après le début du traitement si atteinte limitée


 Selon recommandation du service HPCi si gale profuse et hyperkératosique (norvégienne)


Signalétique

 Affiche A3 pour les visiteurs et affiche "entrée Mesures Additionnelles" sur la porte à l'extérieur de la chambre

 Chariot d'isolement avec surblouses et gants devant la chambre

 Affiche "sortie Mesures Additionnelles" sur la porte à l'intérieur de la chambre

 Plaquette sur la potence du lit, à transférer sur la chaise lors de transport

 Aux soins intensifs/continus, si pas de box disponible, délimiter avec du ruban adhésif rouge le périmètre d'isolement

- > Avant intervention chirurgicale, indiquer les Mesures Additionnelles dans Digistat
-

Suivi microbiologique

- > Pas nécessaire de faire un prélèvement de suivi sauf avis contraire HPCi
-

Soins de base



- > Le patient doit se doucher 8h après la prise d'ivermectine et changer ses habits
 - > En cas de douche commune, le patient en Mesures Additionnelles passe en dernier
-

Matériel de soins






- > Le matériel de soins est réservé au patient pendant la durée des Mesures Additionnelles
 - > Privilégier le matériel à usage unique
-

Transport




- > Toilette corporelle du jour réalisée, chemise d'hôpital propre, protections changées si incontinence, pansements hermétiques et non souillés, désinfection des mains
- > Surblouse et gants pas nécessaires pour le patient et le transporteur
- > Si transfert en chaise, y suspendre la plaquette de la potence du lit

-  Désinfection du pourtour du lit et des accessoires (pompes à perfusion, chaise roulante) avant de sortir de la chambre
 -  Limiter les déplacements aux besoins essentiels
-


Circulation

-  Sorties limitées à la physiothérapie de mobilisation et aux besoins essentiels. Lors d'hospitalisation prolongée et si patient compliant, possibilité de sorties au BH 08 ou à l'extérieur
 -  Toilette corporelle du jour réalisée, chemise d'hôpital propre, protections changées si incontinence, pansements hermétiques et non souillés si plaies, désinfection des mains
 -  Le fauteuil du patient ou tout autre dispositif est désinfecté au moyen d'une lingette imprégnée d'alcool ou de détergent/désinfectant avant la sortie de la chambre
 -  Surblouse et gants pas nécessaires pour le patient
 -  Surblouse indiquée pour le soignant seulement si contact direct avec le patient
-




Visiteur

-  Ne pas s'asseoir sur le lit
 -  Désinfection des mains en sortant de la chambre
 -  Surblouse et gants seulement si participation aux soins
-



Transfert/Sortie

-  Avertir le service/l'établissement de soins de destination
-

Autre



-  A la fin du traitement, lavage des vêtements et de la literie à 60°C ou mise en sac plastique fermé hermétiquement pendant 4 jours à l'extérieur ou au réfrigérateur durant 24h (p.ex. jouets en peluche des enfants)
 -  Meubles rembourrés: gale typique - pas de mesures, gale norvégienne (*Scabies crustosa*) - passer l'aspirateur
 -  La transmission par l'intermédiaire d'objets inanimés (linge, literie) reste très limitée car les parasites meurent rapidement s'il n'y a pas de contact avec l'hôte
-

Mesures en cas d'épidémie

-  Cohortage possible lors d'épidémie
 -  Se référer aux recommandations de l'unité HPCi-CHUV
-


Prise en charge des personnes contacts


Mesures

-  Une prophylaxie doit être discutée avec l'unité HPCi-CHUV pour les personnes (patients, entourage du patient) ayant eu des contacts directs peau à peau avec les patients
 -  Une poignée de main n'est pas considérée comme une exposition à risque
-



Mesures de protection/prévention pour le personnel

Hygiène des mains



-  Hygiène des mains selon les 5 moments de l'OMS avec la solution hydro-alcoolique

-  Lavage des mains à l'eau et au savon en sortant de la chambre
-



Gants

-  Gants non stériles pour tout contact avec le patient ou son environnement immédiat
 -  Changement de gants et désinfection des mains selon les 5 indications à l'hygiène des mains
-


Blouse de protection

-  Oui, si contact direct avec le patient ou son environnement immédiat
 -  Pas nécessaire si simple passage dans la chambre
-

Masque de soins

-  Non en systématique
 -  A porter selon les indications des Précautions Standard (risque de projection de liquides biologiques ou lors de symptômes respiratoires)
-

Lunettes de protection

-  Non en systématique

- A porter selon les indications des Précautions Standard (risque de projections de liquides biologiques)
-

Mesures complémentaires

- Une prophylaxie doit être discutée avec l'unité HPCi-CHUV et la médecine du personnel pour les collaborateurs ayant eu des contacts directs peau à peau avec les patients
 - Une poignée de main n'est pas considérée comme une exposition à risque
-

Nettoyage/désinfection

Matériel de soins

- Utiliser le détergent/désinfectant usuel


A la levée des Mesures Additionnelles :

- Désinfecter tout le matériel à usage multiple présent en chambre
 - Eliminer le matériel non désinfectable (boîtes de gants, masques, lingettes, etc) présent dans la zone patient (< 2 m)
 - Conserver le matériel non désinfectable (boîtes de gants, masques, lingettes, etc) présent hors de la zone patient (> 2 m) sauf si souillures visibles
-



Lit et literie

- Utiliser les sacs à linge usuels
- Se désinfecter les mains avant toute manipulation de linge propre
- Ne pas remplir les sacs à linge sale au-delà du 2/3 de leur capacité





A la levée des Mesures Additionnelles :

-  Changer le lit et la literie
-


Environnement

-  Utiliser le détergent/désinfectant usuel pour l'entretien quotidien
-  Entretien de l'environnement direct du patient 1x par jour
-  Les surfaces souillées par des liquides biologiques doivent être nettoyées/désinfectées immédiatement

A la levée des Mesures Additionnelles :

-  Nettoyage et désinfection de la chambre par le service propreté et hygiène (nettoyage des murs seulement si souillures visibles)
 -  Désinfection minutieuse de l'environnement direct du patient (table de nuit, armoire patient, etc.)
 -  Changement du rideau de lit ou nettoyage de la surface du paravent
 -  Trempage du rideau de la salle de bains
-

Déchets

-  Elimination des déchets selon les filières habituelles

Déclaration du cas

Déclaration au service HPCI

-  Oui
-

Autre information

À consulter

[Gale- Mesures en milieux de soins](#)
