



## Gale



Mise à jour  
08/11/2024

Autres dénominations  
Sarcoptes Scabiei

Informations relatives à  
CHUV / Dialyse

Flambée

Flambée de gale dans le canton de Vaud

Déclenchée le 04/06/2026

## Epidémiologie

## Agent infectieux

*Sarcoptes scabiei* var. *hominis*

---

## Réservoir

Homme

---

## Mode de transmission

- > par contact direct prolongé entre patients
  - > par relations sexuelles
  - > par contact indirect, lors de manipulation de linge de corps, chemises de nuit, literie immédiatement après utilisation
  - > la gale norvégienne est hautement contagieuse en raison d'une desquamation importante
- 

## Période d'incubation

- > 2 à 6 semaines lors de primo-infection
  - > 1 à 4 jours lors de réinfection
- 

## Durée d'infectiosité

Jusqu'à 24 à 48 h après la première dose de traitement. En cas de gale norvégienne, plusieurs traitements peuvent être nécessaires et l'infectiosité peut être prolongée

---

## Prise en charge du cas positif/suspect

### Précautions Standard + Mesures Additionnelles

#### Hospitalisation :


- > Mesures Additionnelles Contact + Gants
- > Voir fiche ci-dessous

#### Ambulatoire interventionnel :

- > Mesures Additionnelles Contact + Gants

 Voir tableau synthétique [secteurs ambulatoires interventionnels](#)


**Ambulatoire non interventionnel :**


 Précautions Standard

 Voir tableau synthétique [secteurs ambulatoires non interventionnels](#)

---

## Placement


 Chambre individuelle

 Cohortage possible (regroupement de plusieurs patients avec le même germe)

---


## Durée des mesures


 Jusqu'à 24h après le début du traitement si atteinte limitée


 Selon recommandation du service HPCi si gale profuse et hyperkératosique (norvégienne)


---


## Signalétique

 Affiche A3 pour les visiteurs et affiche "entrée Mesures Additionnelles" sur la porte à l'extérieur de la chambre

 Chariot d'isolement avec surblouses et gants devant la chambre

 Affiche "sortie Mesures Additionnelles" sur la porte à l'intérieur de la chambre

 Plaquette sur la potence du lit, à transférer sur la chaise lors de transport

 Aux soins intensifs/continus, si pas de box disponible, délimiter avec du ruban adhésif rouge le périmètre d'isolement

- > Avant intervention chirurgicale, indiquer les Mesures Additionnelles dans Digistat
- 

## Suivi microbiologique

- > Pas nécessaire de faire un prélèvement de suivi sauf avis contraire HPCi
- 

## Soins de base



- > Le patient doit se doucher 8h après la prise d'ivermectine et changer ses habits
  - > En cas de douche commune, le patient en Mesures Additionnelles passe en dernier
- 

## Matériel de soins






- > Le matériel de soins est réservé au patient pendant la durée des Mesures Additionnelles
  - > Privilégier le matériel à usage unique
- 

## Transport




- > Toilette corporelle du jour réalisée, chemise d'hôpital propre, protections changées si incontinence, pansements hermétiques et non souillés, désinfection des mains
- > Surblouse et gants pas nécessaires pour le patient et le transporteur
- > Si transfert en chaise, y suspendre la plaquette de la potence du lit

-  Désinfection du pourtour du lit et des accessoires (pompes à perfusion, chaise roulante) avant de sortir de la chambre
  -  Limiter les déplacements aux besoins essentiels
- 


## Circulation

-  Sorties limitées à la physiothérapie de mobilisation et aux besoins essentiels. Lors d'hospitalisation prolongée et si patient compliant, possibilité de sorties au BH 08 ou à l'extérieur
  -  Toilette corporelle du jour réalisée, chemise d'hôpital propre, protections changées si incontinence, pansements hermétiques et non souillés si plaies, désinfection des mains
  -  Le fauteuil du patient ou tout autre dispositif est désinfecté au moyen d'une lingette imprégnée d'alcool ou de détergent/désinfectant avant la sortie de la chambre
  -  Surblouse et gants pas nécessaires pour le patient
  -  Surblouse indiquée pour le soignant seulement si contact direct avec le patient
- 

## Visiteur

-  Ne pas s'asseoir sur le lit
  -  Désinfection des mains en sortant de la chambre
  -  Surblouse et gants seulement si participation aux soins
- 

## Transfert/Sortie

-  Avertir le service/l'établissement de soins de destination
-

## Autre

- > A la fin du traitement, lavage des vêtements et de la literie à 60°C ou mise en sac plastique fermé hermétiquement pendant 4 jours à l'extérieur ou au réfrigérateur durant 24h (p.ex. jouets en peluche des enfants)
  - > Meubles rembourrés: gale typique - pas de mesures, gale norvégienne (*Scabies crustosa*) - passer l'aspirateur
  - > La transmission par l'intermédiaire d'objets inanimés (linge, literie) reste très limitée car les parasites meurent rapidement s'il n'y a pas de contact avec l'hôte
- 

## Mesures en cas d'épidémie

- > Cohortage possible lors d'épidémie
  - > Se référer aux recommandations de l'unité HPCi-CHUV
- 

## Prise en charge des personnes contacts


### Mesures

- > Une prophylaxie doit être discutée avec l'unité HPCi-CHUV pour les personnes (patients, entourage du patient) ayant eu des contacts directs peau à peau avec les patients
  - > Une poignée de main n'est pas considérée comme une exposition à risque
- 



## Mesures de protection/prévention pour le personnel

### Hygiène des mains



- > Hygiène des mains selon les 5 moments de l'OMS avec la solution hydro-alcoolique

-  Lavage des mains à l'eau et au savon en sortant de la chambre
- 



## Gants

-  Gants non stériles pour tout contact avec le patient ou son environnement immédiat
  -  Changement de gants et désinfection des mains selon les 5 indications à l'hygiène des mains
- 


## Blouse de protection

-  Oui, si contact direct avec le patient ou son environnement immédiat
  -  Pas nécessaire si simple passage dans la chambre
- 

## Masque de soins

-  Non en systématique
  -  A porter selon les indications des Précautions Standard (risque de projection de liquides biologiques ou lors de symptômes respiratoires)
- 

## Lunettes de protection

-  Non en systématique

- A porter selon les indications des Précautions Standard (risque de projections de liquides biologiques)
- 

## Mesures complémentaires

- Une prophylaxie doit être discutée avec l'unité HPCi-CHUV et la médecine du personnel pour les collaborateurs ayant eu des contacts directs peau à peau avec les patients
  - Une poignée de main n'est pas considérée comme une exposition à risque
- 

## Nettoyage/désinfection

### Matériel de soins

- Utiliser le détergent/désinfectant usuel


#### **A la levée des Mesures Additionnelles :**

- Désinfecter tout le matériel à usage multiple présent en chambre
  - Eliminer le matériel non désinfectable (boîtes de gants, masques, lingettes, etc) présent dans la zone patient (< 2 m)
  - Conserver le matériel non désinfectable (boîtes de gants, masques, lingettes, etc) présent hors de la zone patient (> 2 m) sauf si souillures visibles
- 




### Lit et literie

- Utiliser les sacs à linge usuels
- Se désinfecter les mains avant toute manipulation de linge propre
- Ne pas remplir les sacs à linge sale au-delà du 2/3 de leur capacité





#### **A la levée des Mesures Additionnelles :**

-  Changer le lit et la literie
- 


## Environnement

-  Utiliser le détergent/désinfectant usuel pour l'entretien quotidien
-  Entretien de l'environnement direct du patient 1x par jour
-  Les surfaces souillées par des liquides biologiques doivent être nettoyées/désinfectées immédiatement

### **A la levée des Mesures Additionnelles :**

-  Nettoyage et désinfection de la chambre par le service propreté et hygiène (nettoyage des murs seulement si souillures visibles)
  -  Désinfection minutieuse de l'environnement direct du patient (table de nuit, armoire patient, etc.)
  -  Changement du rideau de lit ou nettoyage de la surface du paravent
  -  Trempage du rideau de la salle de bains
- 

## Déchets

-  Elimination des déchets selon les filières habituelles

---

## Déclaration du cas

### Déclaration au service HPCI

-  Oui
-

# Autre information

## À consulter

[Gale- Mesures en milieux de soins](#)

---