

# Gale



Mise à jour  
08/11/2024

Autres dénominations  
Sarcoptes Scabiei

Informations relatives à  
CHUV / Psychiatrie

Flambée

Flambée de gale dans le canton de Vaud

Déclenchée le 04/06/2026

## Epidémiologie

## Agent infectieux

*Sarcoptes scabiei* var. *hominis*





---

## Réservoir



Homme

---

## Mode de transmission

-  par contact direct prolongé entre patients
  -  par relations sexuelles
  -  par contact indirect, lors de manipulation de linge de corps, chemises de nuit, literie immédiatement après utilisation
  -  la gale norvégienne est hautement contagieuse en raison d'une desquamation importante
- 

## Période d'incubation

-  2 à 6 semaines lors de primo-infection
  -  1 à 4 jours lors de réinfection
- 


## Durée d'infectiosité

Jusqu'à 24 à 48 h après la première dose de traitement. En cas de gale norvégienne, plusieurs traitements peuvent être nécessaires et l'infectiosité peut être prolongée



---

## Prise en charge du cas positif/suspect



### Précautions Standard + Mesures Additionnelles

-  Mesures Additionnelles Contact + Gants
-


## Placement

-  Chambre individuelle
  -  Cohortage possible (regroupement de plusieurs patients avec le même germe)
- 



## Durée des mesures

-  Jusqu'à 24h après le début du traitement si atteinte limitée
  -  Selon recommandation du service HPCi si gale profuse et hyperkératosique (norvégienne)
- 

## Suivi microbiologique

-  Pas nécessaire de faire un prélèvement de suivi sauf avis contraire HPCi
- 

## Soins de base

-  Le patient doit se doucher 8h après la prise d'ivermectine et changer ses habits
  -  En cas de douche commune, le patient en Mesures Additionnelles passe en dernier
- 

## Matériel de soins

- > Le matériel de soins est réservé au patient pendant la durée des Mesures Additionnelles
  - > Privilégier le matériel à usage unique
- 

## Transport

- > Vêtements propres
  - > Avertir le service de destination pour qu'il prenne les mesures adéquates
  - > Limiter les déplacements pendant la durée de la maladie
- 

## Circulation

### **Sorties hors de la chambre :**

- > Sorties limitées à la physiothérapie de mobilisation et aux besoins essentiels. Lors d'hospitalisation prolongée et si patient compliant, possibilité de sorties a à l'extérieur
  - > Surblouse et gants pas nécessaires pour le patient
  - > Surblouse et gants indiqués pour le soignant seulement si contact direct avec le patient
- 

## Visiteur

- > Ne pas s'asseoir sur le lit
  - > Désinfection des mains en sortant de la chambre
  - > Surblouse et gants seulement si participation aux soins
-

## Transfert/Sortie

- > Avertir le service/l'établissement de soins de destination
- 

## Autre

- > A la fin du traitement, lavage des vêtements et de la literie à 60°C ou mise en sac plastique fermé hermétiquement pendant 4 jours à l'extérieur ou au réfrigérateur durant 24h (p.ex. jouets en peluche des enfants)
  - > Meubles rembourrés: gale typique - pas de mesures, gale norvégienne (*Scabies crustosa*) - passer l'aspirateur
  - > La transmission par l'intermédiaire d'objets inanimés (linge, literie) reste très limitée car les parasites meurent rapidement s'il n'y a pas de contact avec l'hôte
- 

## Mesures en cas d'épidémie

- > Cohortage possible lors d'épidémie
  - > Se référer aux recommandations de l'unité HPCi-CHUV
- 



## Prise en charge des personnes contacts

### Mesures



- > Une prophylaxie doit être discutée avec l'unité HPCi-CHUV pour les personnes (patients, entourage du patient) ayant eu des contacts directs peau à peau avec les patients
  - > Une poignée de main n'est pas considérée comme une exposition à risque
-

# Mesures de protection/prévention pour le personnel



## Hygiène des mains

-  Hygiène des mains selon les 5 moments de l'OMS avec la solution hydro-alcoolique
  -  Lavage des mains à l'eau et au savon en sortant de la chambre
- 



## Gants

-  Gants non stériles pour tout contact avec le patient ou son environnement immédiat
  -  Changement de gants et désinfection des mains selon les 5 indications à l'hygiène des mains
- 



## Blouse de protection

-  Oui, si contact direct avec le patient ou son environnement immédiat
  -  Pas nécessaire si simple passage dans la chambre
- 



## Masque de soins

-  Non en systématique
  -  A porter selon les indications des Précautions Standard (risque de projection de liquides biologiques ou lors de symptômes respiratoires)
-

## Lunettes de protection





-  Non en systématique
  -  A porter selon les indications des Précautions Standard (risque de projections de liquides biologiques)
- 

## Mesures complémentaires



-  Une prophylaxie doit être discutée avec l'unité HPCi-CHUV et la médecine du personnel pour les collaborateurs ayant eu des contacts directs peau à peau avec les patients
  -  Une poignée de main n'est pas considérée comme une exposition à risque
- 


## Nettoyage/désinfection

### Matériel de soins


-  Utiliser le détergent/désinfectant usuel
- A la levée des Mesures Additionnelles :**
-  Désinfecter tout le matériel à usage multiple présent en chambre
  -  Eliminer le matériel non désinfectable (boîtes de gants, masques, lingettes, etc) présent dans la zone patient (< 2 m)
  -  Conserver le matériel non désinfectable (boîtes de gants, masques, lingettes, etc) présent hors de la zone patient (> 2 m) sauf si souillures visibles
- 

### Lit et literie




-  Utiliser les sacs à linge usuels
-  Se désinfecter les mains avant toute manipulation de linge propre

-  Ne pas remplir les sacs à linge sale au-delà du 2/3 de leur capacité





**A la levée des Mesures Additionnelles :**

-  Changer le lit et la literie
- 

## Environnement

-  Utiliser le détergent/désinfectant usuel pour l'entretien quotidien
-  Entretien de l'environnement direct du patient 1x par jour
-  Les surfaces souillées par des liquides biologiques doivent être nettoyées/désinfectées immédiatement

**A la levée des Mesures Additionnelles :**

-  Nettoyage et désinfection de la chambre par le service propreté et hygiène (nettoyage des murs seulement si souillures visibles)
  -  Désinfection minutieuse de l'environnement direct du patient (table de nuit, armoire patient, etc.)
  -  Changement du rideau de lit ou nettoyage de la surface du paravent
  -  Trempage du rideau de la salle de bains
- 

## Déchets

-  Elimination des déchets selon les filières habituelles
- 

## Déclaration du cas

## Déclaration au service HPCI



Oui

---

## Autre information

### À consulter

[Gale- Mesures en milieux de soins](#)

---