

Gastroentérite virale non Norovirus ni Rotavirus



Mise à jour
07/11/2024

Autres dénominations

Adénovirus

Entérovirus

Astrovirus

Sapovirus

Informations relatives à
CHUV / Psychiatrie

Epidémiologie

Agent infectieux

Nombreux agents dont: Adénovirus, Enterovirus (Coxsackie, Echovirus), Astrovirus

Réservoir

Homme

Mode de transmission



Dans la communauté: essentiellement par la nourriture, éventuellement par la consommation d'eau contaminée



A l'hôpital: par contact direct ou indirect avec du matériel contaminé

Période d'incubation

Quelques heures à quelques jours

Durée d'infectiosité

Tant que l'agent infectieux est présent, en principe quelques jours

Prise en charge du cas positif/suspect

Précautions Standard + Mesures Additionnelles



Aucune, l'application des Précautions Standard est suffisante



Instaurer des Mesures Additionnelles Contact si patient avec incontinence fécale ou chez les nourrissons et les jeunes enfants encore langés



Ou si épidémie nosocomiale

Placement


Si Mesures Additionnelles Contact :



Chambre individuelle avec sanitaires dédiés





Cohortage possible (regroupement de plusieurs patients avec le même germe) avec sanitaires dédiés


-  Mettre à disposition du patient une chaise percée et utilisation du matériel Care Bag protégé bassin (Eproc 950110), si absence de WC dans la chambre
-

Durée des mesures



Si Mesures Additionnelles Contact :

-  Jusqu'à guérison clinique
 -  Selles de type 5 ou moins selon l'échelle de Bristol
-

Suivi microbiologique

-  Pas nécessaire de faire un prélèvement de suivi sauf avis contraire HPCi
-




Soins de base

-  En cas de douche commune, le patient en Mesures Additionnelles passe en dernier
 -  Rappeler au patient de bien se laver les mains après avoir été à selles et avant de manger
-

Transport





Si Mesures Additionnelles Contact :

-  Vêtements propres


-  Protections changées si incontinence
 -  Avertir le service de destination pour qu'il prenne les mesures adéquates
 -  Limiter les déplacements pendant la durée de la maladie
-

Circulation



Si Mesures Additionnelles Contact :

-  Sorties limitées à la physiothérapie de mobilisation et aux besoins essentiels. Lors d'hospitalisation prolongée et si patient compliant, possibilité de sorties à l'extérieur
 -  Protections changées si incontinence
 -  Surblouse et gants pas nécessaires pour le patient
 -  Surblouse indiquée pour le soignant seulement si contact direct avec le patient
-

Transfert/Sortie

-  Avertir le service/l'établissement de soins de destination
-

Autres recommandations

-  Le patient doit s'abstenir de préparer des aliments tant qu'il est symptomatique (atelier de cuisine par ex.)
-  En cas de sortie de l'hôpital, le patient doit s'abstenir de préparer des aliments tant qu'il est symptomatique



chez l'enfant pas de jardin d'enfant

Mesures en cas d'épidémie



Cohortage possible lors d'épidémie



Se référer aux recommandations de l'unité HPCi-CHUV

Mesures de protection/prévention pour le personnel

Hygiène des mains



Hygiène des mains selon les 5 moments de l'OMS avec la solution hydro-alcoolique

Gants



Non indiqués en systématique



A porter selon les indications des Précautions Standard (si risque de contact avec des liquides biologiques, muqueuses, peau lésée)

Blouse de protection



Si risque de projections de liquides biologiques



Ou si Mesures Additionnelles Contact (sauf si simple passage dans la chambre)

Masque de soins



Non en systématique



A porter selon les indications des Précautions Standard (risque de projections de liquides biologiques ou lors de symptômes respiratoires)

Lunettes de protection



Non en systématique



A porter selon les indications des Précautions Standard (risque de projections de liquides biologiques)

Mesures complémentaires



Le personnel atteint de gastroentérite virale doit être mis en arrêt de travail jusqu'à disparition des symptômes




Nettoyage/désinfection

Matériel de soins






Utiliser le détergent/désinfectant usuel


A la levée des Mesures Additionnelles :

-  Désinfecter tout le matériel à usage multiple présent en chambre
 -  Eliminer le matériel non désinfectable (boîtes de gants, masques, lingettes, etc) présent dans la zone patient (< 2 m)
 -  Conserver le matériel non désinfectable (boîtes de gants, masques, lingettes, etc) présent hors de la zone patient (> 2 m) sauf si souillures visibles
-




lit et literie

-  Utiliser les sacs à linge usuels
-  Se désinfecter les mains avant toute manipulation de linge propre
-  Ne pas remplir les sacs à linge sale au-delà du 2/3 de leur capacité




A la levée des Mesures Additionnelles :

-  Changer le lit et la literie
-

Environnement

-  Utiliser le détergent/désinfectant usuel pour l'entretien quotidien
-  Entretien de l'environnement direct du patient 1x par jour
-  Les surfaces souillées par des liquides biologiques doivent être nettoyées/désinfectées immédiatement

A la levée des Mesures Additionnelles :

-  Désinfection minutieuse de l'environnement direct du patient (table de nuit, armoire patient, etc.)
-  Nettoyage et désinfection de la chambre par le service propreté et hygiène
-  Changement du rideau de lit ou nettoyage de la surface du paravent



Trempage du rideau de la salle de bains

Déchets



Elimination des déchets selon les filières habituelles

Déclaration du cas

Déclaration au service HPCI



Oui

Déclaration au médecin cantonal



Les flambées de cas doivent être déclarées au médecin cantonal dans un délai de 1 jour
