

# Gastroentérite virale non Norovirus ni Sapovirus ni Rotavirus



Mise à jour  
07/11/2024

Autres dénominations

Adénovirus

Entérovirus

Astrovirus

Informations relatives à  
CHUV / Psychiatrie

## Epidémiologie

## Agent infectieux

Nombreux agents dont: Adénovirus, Enterovirus (Coxsackie, Echovirus), Astrovirus

---

## Réservoir

Homme

---

## Mode de transmission



Dans la communauté: essentiellement par la nourriture, éventuellement par la consommation d'eau contaminée



A l'hôpital: par contact direct ou indirect avec du matériel contaminé

---

## Période d'incubation

Quelques heures à quelques jours

---

## Durée d'infectiosité

Tant que l'agent infectieux est présent, en principe quelques jours

---

## Prise en charge du cas positif/suspect

### Précautions Standard + Mesures Additionnelles



Aucune, l'application des Précautions Standard est suffisante



Instaurer des Mesures Additionnelles Contact si patient avec incontinence fécale



Ou si épidémie nosocomiale

---

## Placement


### Si Mesures Additionnelles Contact :



Chambre individuelle avec sanitaires dédiés





Cohortage possible (regroupement de plusieurs patients avec le même germe) avec sanitaires dédiés


-  Mettre à disposition du patient une chaise percée et utilisation du matériel Care Bag protégé bassin (Eproc 950110), si absence de WC dans la chambre
- 

## Durée des mesures



### Si Mesures Additionnelles Contact :

-  Jusqu'à guérison clinique
  -  Selles de type 5 ou moins selon l'échelle de Bristol
- 

## Suivi microbiologique

-  Pas nécessaire de faire un prélèvement de suivi sauf avis contraire HPCi
- 




## Soins de base

-  En cas de douche commune, le patient en Mesures Additionnelles passe en dernier
  -  Rappeler au patient de bien se laver les mains après avoir été à selles et avant de manger
- 

## Transport





### Si Mesures Additionnelles Contact :

-  Vêtements propres


-  Protections changées si incontinence
  -  Avertir le service de destination pour qu'il prenne les mesures adéquates
  -  Limiter les déplacements pendant la durée de la maladie
- 

## Circulation



### **Si Mesures Additionnelles Contact :**

-  Sorties limitées à la physiothérapie de mobilisation et aux besoins essentiels. Lors d'hospitalisation prolongée et si patient compliant, possibilité de sorties à l'extérieur
  -  Protections changées si incontinence
  -  Surblouse et gants pas nécessaires pour le patient
  -  Surblouse indiquée pour le soignant seulement si contact direct avec le patient
- 

## Transfert/Sortie

-  Avertir le service/l'établissement de soins de destination
- 

## Autres recommandations

-  Le patient doit s'abstenir de préparer des aliments tant qu'il est symptomatique (atelier de cuisine par ex. )
-  En cas de sortie de l'hôpital, le patient doit s'abstenir de préparer des aliments tant qu'il est symptomatique



chez l'enfant pas de jardin d'enfant

---

## Mesures en cas d'épidémie



Cohortage possible lors d'épidémie



Se référer aux recommandations de l'unité HPCi-CHUV

---

## Mesures de protection/prévention pour le personnel

### Hygiène des mains



Hygiène des mains selon les 5 moments de l'OMS avec la solution hydro-alcoolique

---

### Gants



Non indiqués en systématique



A porter selon les indications des Précautions Standard (si risque de contact avec des liquides biologiques, muqueuses, peau lésée)

---

### Blouse de protection



Si risque de projections de liquides biologiques



Ou si Mesures Additionnelles Contact (sauf si simple passage dans la chambre)

---

## Masque de soins



Non en systématique



A porter selon les indications des Précautions Standard (risque de projections de liquides biologiques ou lors de symptômes respiratoires)

---

## Lunettes de protection



Non en systématique



A porter selon les indications des Précautions Standard (risque de projections de liquides biologiques)

---

## Mesures complémentaires



Le personnel atteint de gastroentérite virale doit être mis en arrêt de travail jusqu'à disparition des symptômes

---




## Nettoyage/désinfection

### Matériel de soins






Utiliser le détergent/désinfectant usuel


**A la levée des Mesures Additionnelles :**

-  Désinfecter tout le matériel à usage multiple présent en chambre
  -  Eliminer le matériel non désinfectable (boîtes de gants, masques, lingettes, etc) présent dans la zone patient (< 2 m)
  -  Conserver le matériel non désinfectable (boîtes de gants, masques, lingettes, etc) présent hors de la zone patient (> 2 m) sauf si souillures visibles
- 




## lit et literie

-  Utiliser les sacs à linge usuels
-  Se désinfecter les mains avant toute manipulation de linge propre
-  Ne pas remplir les sacs à linge sale au-delà du 2/3 de leur capacité




### **A la levée des Mesures Additionnelles :**

-  Changer le lit et la literie
- 

## Environnement

-  Utiliser le détergent/désinfectant usuel pour l'entretien quotidien
-  Entretien de l'environnement direct du patient 1x par jour
-  Les surfaces souillées par des liquides biologiques doivent être nettoyées/désinfectées immédiatement

### **A la levée des Mesures Additionnelles :**

-  Désinfection minutieuse de l'environnement direct du patient (table de nuit, armoire patient, etc.)
-  Nettoyage et désinfection de la chambre par le service propreté et hygiène
-  Changement du rideau de lit ou nettoyage de la surface du paravent



Trempage du rideau de la salle de bains

---

## Déchets



Elimination des déchets selon les filières habituelles

---

## Déclaration du cas

### Déclaration au service HPCI



Oui

---

### Déclaration au médecin cantonal



Les flambées de cas doivent être déclarées au médecin cantonal dans un délai de 1 jour

---