

Kérato-conjonctivite épidémique

Mise à jour
27/11/2024Autres dénominations
Adénovirus

Informations relatives à
Hôpitaux FHV, Cliniques, CTR / Soins intensifs

Epidémiologie

Agent infectieux

Adénovirus

Réservoir

Homme

Mode de transmission



Par contact direct avec les sécrétions oculaires de personnes infectées



Par contact indirect avec des objets contaminés (mains)

Période d'incubation

5 à 12 jours, en moyenne 8 jours

Durée d'infectiosité

Jusqu'à 14 jours après le début des symptômes

Prise en charge du cas positif/suspect

Précautions Standard + Mesures Additionnelles

Mesures Additionnelles CONTACT





Placement

Chambre individuelle




Durée des mesures

Pendant la durée de la maladie, au maximum 14 jours après le début des symptômes cliniques






Signalétique

-  Affiche sur la porte à l'extérieur de la chambre (entrée) et intérieur (sortie)
 -  Blouses devant la chambre ou dans le SAS
 -  Aux soins intensifs/continus, si pas de box disponible, délimiter le périmètre d'isolement géographique
 -  Avant intervention chirurgicale: Communiquer au bloc opératoire les Mesures Additionnelles
-

Matériel de soins

-  Réservé au patient pendant la durée de la maladie
 -  Privilégier le matériel à usage unique.
 -  Désinfection rigoureuse du matériel à usage multiple (stéthoscope, brassard à pressions, glucomètre, saturomètre, etc)
-

Transport

-  Literie et chemise du patient propres
 -  Avertir le service de destination pour qu'il prenne les mesures adéquates
 -  Limiter les déplacements aux besoins essentiels
 -  Avant intervention chirurgicale: communiquer au bloc opératoire les Mesures Additionnelles
 -  Désinfection du lit
-

Visiteurs



Ne pas s'asseoir sur le lit



Désinfection des mains en sortant de la chambre

Transfert/sortie

Avertir le service de destination pour qu'il prenne les mesures adéquates

Prise en charge des personnes contacts

Mesures en cas d'épidémie



Cohorte possible lors d'épidémie



Se référer aux recommandations de l'unité HPCi

Mesures de protection/prévention pour le personnel

Hygiène des mains

Hygiène des mains selon les 5 moments de l'OMS avec le produit hydro-alcoolique (PHA)

Gants



Non indiqués en systématique



A porter selon les indications des Précautions Standard (si risque de contact avec des liquides biologiques, muqueuses, peau lésée)

Blouse de protection



Oui, si contact direct avec le patient ou son environnement immédiat



Pas nécessaire si simple passage dans la chambre

Masque de soins

Non, sauf si projections prévisibles de sang ou de liquides biologiques

Lunettes de protection

Non, sauf si projections prévisibles de sang ou de liquides biologiques

Nettoyage/désinfection

Matériel de soins



Dispositifs médicaux à usage multiple: nettoyer et désinfecter après chaque utilisation et en fonction du niveau de risque



Vaisselle : filière habituelle

Lit et literie



Se désinfecter les mains avant toute manipulation du linge propre



Utiliser les sacs à linge usuels



A la levée des Mesures Additionnelles ou au départ du patient, désinfecter le lit et changer la literie

Environnement



Utiliser le détergent/désinfectant usuel pour l'entretien quotidien



A la levée des Mesures Additionnelles ou au départ du patient:



Désinfection minutieuse de l'environnement direct du patient (table de nuit, statif, perfusomat, etc.)



Idéalement, changement de rideau de separation a la sortie du patient



Si paravent: nettoyage au quotidien

Déchets

Elimination des déchets selon les filières habituelles

Déclaration du cas

Déclaration au service HPCI

Oui

Déclaration au médecin cantonal



Non



Les flambées de cas doivent être déclarées au médecin cantonal dans un délai de 24 heures
