

Pneumonie à Mycoplasmes

Mise à jour
14/11/2024Autres dénominations
Mycoplasma PneumoniaeInformations relatives à
Hôpitaux FHV, Cliniques, CTR / Dialyse

Epidémiologie

Agent infectieux

Mycoplasma pneumoniae

Réservoir

Homme

Mode de transmission



Transmission par des gouttelettes, particules de grosse dimension (> 5 microns), dont la production est exacerbée par la toux, la conversation, certaines interventions: ex. bronchoscopie



La dispersion de gouttelettes se limite à un rayon de 1 à 2 mètres depuis la source



Les mains ou les gants contaminés par les gouttelettes peuvent aussi être un vecteur



Portes d'entrée: muqueuses (bouche, nez, gorge)

Période d'incubation

6 à 32 jours

Durée d'infectiosité

Inconnue, probablement pendant la durée de l'infection clinique

Prise en charge du cas positif/suspect

Précautions + Mesures Additionnelles

Mesures Additionnelles GOUTTELETTES

Placement



Chambre individuelle.







Cohorte possible (placer plusieurs patients ayant le même agent infectieux dans la même chambre)




Durée des mesures

Jusqu'à guérison clinique




Signalétique

-  Affiche sur la porte à l'extérieur de la chambre (entrée) et intérieur (sortie)
 -  Blouses/ masques de soins devant la chambre ou dans le SAS
 -  Aux soins intensifs/continus, si pas de box disponible, délimiter le périmètre d'isolement géographique
 -  Avant intervention chirurgicale: Communiquer au bloc opératoire les Mesures Additionnelles
-

Matériel de soins

-  Réservé au patient pendant la durée des Mesures Additionnelles
 -  Privilégier le matériel à usage unique.
 -  Désinfection rigoureuse du matériel à usage multiple (stéthoscope, brassard à pressions, glucomètre, saturomètre, etc)
-

Transport

-  Port d'un masque de soins pour le patient
-  Literie et chemise du patient propres
-  Désinfection du lit



Avertir le service de destination pour qu'il prenne les mesures adéquates



Limiter les déplacements aux besoins essentiels

Circulation

Limiter les déplacements aux besoins essentiels

Visiteurs



Port d'un masque de soins



Ne pas s'asseoir sur le lit



Désinfection des mains en sortant de la chambre



Port de blouse de protection si participation aux soins

Mesures en cas d'épidémie



Cohorte possible lors d'épidémie



Se référer aux recommandations de l'unité HPCi

Mesures de protection/prévention pour le personnel

Hygiène des mains

Gants



Non indiqués en systématique



A porter selon les indications des Précautions Standard (si risque de contact avec des liquides biologiques, muqueuses, peau lésée)

Blouse de protection



Oui, si contact direct avec le patient ou son environnement immédiat



Pas nécessaire si simple passage dans la chambre

Masque de soins

Oui

Lunettes de protection

Non, sauf si projections prévisibles de sang ou de liquides biologiques

Nettoyage/désinfection

Matériel de soins

- Dispositifs médicaux a usage multiple: nettoyer et désinfecter après chaque utilisation et en fonction du niveau de risque
 - Vaisselle : filière habituelle
-

Lit et literie

- Se désinfecter les mains avant toute manipulation du linge propre
 - Utiliser les sacs à linge usuels
 - A la levée des Mesures Additionnelles ou au départ du patient:
 - désinfecter le lit et changer la literie
-

Environnement

- Utiliser le détergent/désinfectant usuel pour l'entretien quotidien
 - A la levée des Mesures Additionnelles ou au départ du patient:
 - Désinfection minutieuse de l'environnement direct du patient (table de nuit, statif, perfusomat, etc.)
 - Idéalement, changement de rideau de separation a la sortie du patient
 - Si paravent: nettoyage au quotidien
-

Déchets

Déclaration du cas

Déclaration au service HPCI

Oui
