

Fiche technique

Entretien du matériel de coiffure

Dernière mise à jour

02/11/2016

Etablissements concernés

Hôpitaux FHV, Cliniques, CTR (Toutes spécialités),
EMS, EPSM, ESE, CAT, CMS et soignants
indépendants

Cette fiche technique a pour objectif de prévenir le risque infectieux lié au matériel de coiffure utilisé dans un établissement de soins. Elle doit être appliquée par tout professionnel effectuant des soins de coiffure aux patients/résidents.

Entretien du matériel

Type de matériel	Technique d'entretien et produits
Bigoudis et accessoires (pinces,)	Nettoyer avec de l'eau et du détergent Rincer et bien sécher
Bonnet	Lavage en machine à <40°
Brosse à cheveux, peigne	Enlever les cheveux Nettoyer avec de l'eau, savon ou du shampooing Rincer et sécher

Capes, protège-vêtements	Laver en machine à la T°C préconisée par le fabricant
Casque à coiffure	Essuyer avec un chiffon imbibé de détergent
Ciseaux	Nettoyer avec un produit détergent/désinfectant
Fauteuil	Essuyer avec un chiffon imbibé de détergent
Lave-tête	Nettoyer avec un détergent
Linge (serviettes/peignoirs)	Laver en machine à 60°
Matériel de coloration (godets, pinceaux)	Se référer aux indications du fabricant
Rasoir à cheveux	Nettoyer selon les indications du fabricant
Tondeuse à cheveux	Nettoyer selon les indications du fabricant



Pour les soins en chambre








disposer d'un chariot et le nettoyer avant et après utilisation : éviter de déposer le matériel et les produits sur les surfaces de la chambre (table de nuit, lit etc.)

Remarques




En cas de parasitoses comme la gale et la pédiculose, ou de dermatomycoses comme la teigne ou autres infections bactériennes comme l'impétigo:

-  reporter la séance de coiffure dans la mesure du possible ou la prévoir en fin de programme
-  au cas où la séance ne peut être reportée, utiliser du matériel à usage unique ou procéder à un nettoyage/désinfection rigoureux de tout le matériel

En cas de lésions de la peau ou du cuir chevelu:

-  procéder à un nettoyage et une désinfection du matériel après usage
-  traiter tous les liquides biologiques comme étant potentiellement infectieux et toujours appliquer les Précautions Standard
-  prévoir au moins 2 jeux de matériel de coiffure par fauteuil, de sorte qu'un jeu puisse être nettoyé pendant que l'autre est utilisé
-  ne pas plonger les peignes, les brosses ou autre instrument dans les récipients contenant les lotions cosmétiques, ce qui pourrait les contaminer
-  s'assurer que tout équipement pointu ou tranchant est manipulé/traité de façon sécuritaire Ranger le matériel réutilisable dans un endroit en dehors du flux de personnes et à l'abri de la poussière et de l'humidité

Références

-  Dossier CHSCT : la prévention des risques professionnels des coiffeurs
-  CCLin Paris-Nord. Soins esthétiques - Guide de bonnes pratiques d'hygiène- Etablissement de Santé et Etablissements Médico-Sociaux – 2010
-  Centre canadien d'hygiène et de sécurité au travail- Fiches d'information- Réponses SST –Coiffeur/Coiffeuse