








Tableau synthétique des Mesures Additionnelles aux Précautions Standard (PS) - Unités somatiques

	CONTACT 	CONTACT <i>C.difficile</i> 	CONTACT <i>Norovirus</i> 	CONTACT <i>Gale</i> 	GOUTTELETTES 	AEROSOL 	AEROSOL + CONTACT 
Exemples	MRSA, VRE, ESBL, carbapénémase (EPC), <i>Pseudomonas</i> ou <i>Acinetobacter</i> multi-résistant		Mesures Gouttelettes si vomissements		Grippe, COVID, autres virus respiratoires Infections respiratoires à MRSA, VRE, ESBL, carbapénémase (EPC), <i>Pseudomonas</i> ou <i>Acinetobacter</i> multi-résistant	Tuberculose pulmonaire bacillaire, rougeole	VZV : Varicelle, zona disséminé
<ul style="list-style-type: none"> Placement du-de la patient-e Cohortage : regroupement de plusieurs patient-e-s avec le même germe/même type de résistance 	Chambre individuelle ou de cohortage <ul style="list-style-type: none"> Isolement géographique en chambre à 2 lits possible uniquement pour MRSA ou ESBL 	Chambre individuelle ou de cohortage	Chambre individuelle ou de cohortage	Chambre individuelle ou de cohortage	Chambre individuelle ou de cohortage	Chambre individuelle, avec sas et pression négative	Chambre individuelle
<ul style="list-style-type: none"> Signalétique sur la porte de la chambre 	Affiche A3 STOP, et A4 entrée/sortie	Affiche A3 STOP, et A4 entrée/sortie	Affiche A3 STOP, et A4 entrée/sortie	Affiche A3 STOP, et A4 entrée/sortie	Affiche A3 STOP, et A4 entrée/sortie	Affiche A3 STOP, et A4 entrée/sortie	Affiche A3 STOP, et A4 entrée/sortie
<ul style="list-style-type: none"> Indicateur d'isolement dans Soarian 	OUI	OUI	OUI	OUI	OUI	OUI	OUI
<ul style="list-style-type: none"> Toilette corporelle quotidienne Si isolement géographique ou douche commune, le-les patient-e-s en MA passent en dernier 	Savon simple <ul style="list-style-type: none"> Si VRE ou carbapénémase, lingettes ou savon à la chlorhexidine 	Savon simple	Savon simple	Savon simple	Savon simple <ul style="list-style-type: none"> Si VRE ou carbapénémase, lingettes ou savon à la chlorhexidine 	Savon simple	Savon simple
Equipement de protection (disponible sur le statif isolement devant la porte)							
<ul style="list-style-type: none"> Masque Pour les professionnels ET pour les visiteurs 	NON en systématique, masque de soins à porter selon les PS	NON en systématique, masque de soins à porter selon les PS	OUI si vomissements, sinon à porter selon les PS	NON en systématique, masque de soins à porter selon les PS	OUI, masque de soins Virus resp. : masque FFP2 lors de procédures générant des aérosols	OUI, masque FFP2 à mettre et à retirer dans le couloir	Oui, masque FFP2 à mettre/retirer dans le couloir pour le personnel et les visiteurs non immuns, sinon masque de soins selon les PS
<ul style="list-style-type: none"> Lunettes de protection, masque à visière 	NON en systématique, à porter selon les PS	NON en systématique, à porter selon les PS	NON en systématique, à porter selon les PS	NON en systématique, à porter selon les PS	NON en systématique, à porter selon les PS	NON en systématique, à porter selon les PS	
<ul style="list-style-type: none"> Sur-blouse PAS nécessaire pour les visiteurs, sauf si participation aux soins 	OUI, si contact direct avec le-la patient-e	OUI, si contact direct avec le-la patient-e	OUI, si contact direct avec le-la patient-e	OUI, si contact direct avec le-la patient-e	OUI, si contact direct avec le-la patient-e	NON, selon PS avec le-la patient-e	OUI, si contact direct avec le-la patient-e
Hygiènes des mains selon les 5 indications de l'OMS avec la solution hydro-alcoolique							
<ul style="list-style-type: none"> Si <i>C.difficile</i> ou gale : lavage des mains à l'eau et au savon puis désinfection avant de sortir de la chambre 							
<ul style="list-style-type: none"> Gants 	NON, selon PS	OUI pour tout contact avec le patient et son environnement	NON, selon PS	OUI pour tout contact avec le patient et son environnement	NON, selon PS	NON, selon PS	NON, selon PS
Matériel : privilégier du matériel à usage unique ou matériel dédié							

	CONTACT	CONTACT <i>C.difficile</i>	CONTACT <i>Norovirus</i>	CONTACT Gale	GOUTTELETTES	AEROSOL	AEROSOL + CONTACT
Transport pour examens/transfert :							
<ul style="list-style-type: none"> • Changement de la literie si transport en lit • Toilette corporelle du jour réalisée, chemise d'hôpital propre, protections changées si incontinence, pansement-s hermétique-s et non souillé-s si plaie-s, désinfection des mains • Surblouse (et gants) pas nécessaire(s) pour le patient • Désinfection du pourtour du lit et des accessoires (pompes à perfusion, chaise roulante) avant de sortir de la chambre • Surblouse (et gants) pas nécessaire(s) pour le transporteur 							
					Masque de soins pour le patient et pour le transporteur	Masque de soins pour le patient et FFP2 pour le transporteur	Masque de soins pour le patient Masque FFP2 pour le personnel non immun
Sorties hors de la chambre :							
<ul style="list-style-type: none"> • Sorties limitées aux besoins essentiels et accompagnées d'un soignant. Lors d'hospitalisation prolongée et si patient compliant, possibilité de sorties au BH 08 ou à l'extérieur • Toilette corporelle du jour réalisée, chemise d'hôpital propre, protections changées si incontinence, pansement-s hermétique-s et non souillé-s si plaie-s, désinfection des mains • Désinfecter le matériel touché par le patient lors des déplacements hors de la chambre • Surblouse (et gants si indiqués) pour le soignant seulement si contact direct avec le patient 							
					Masque de soins pour le patient et pour le soignant	Pas de sorties, sauf exceptions à discuter avec l'équipe HPCI	Masque de soins pour le patient Masque FFP2 pour le personnel non immun
Nettoyages/désinfection de la chambre							
• Environnement direct	Désinfection 1x/j avec Incidin® Plus	Désinfection 1x/j avec Tristel Fuse® Surfaces	Désinfection 1x/j avec Tristel Fuse® Surfaces	Désinfection 1x/j avec Incidin® Plus	Désinfection 1x/j avec Incidin® Plus	Désinfection 1x/j avec Incidin® Plus	Désinfection 1x/j avec Incidin® Plus
• Sanitaires	Désinfection 1x/j avec Incidin® Plus	Désinfection 1x/j avec Tristel Fuse® Surfaces	Désinfection 1x/j avec Tristel Fuse® Surfaces	Désinfection 1x/j avec Incidin® Plus	Désinfection 1x/j avec Incidin® Plus	Désinfection 1x/j avec Incidin® Plus	Désinfection 1x/j avec Incidin® Plus
Au départ du patient/fin d'isolement							
• Elimination du matériel non désinfectable présent dans la chambre (boîtes de gants, masques, lingettes etc.)	Seulement si dans la zone patient (< 2m) • Si VRE ou carbapénémase : éliminer tout le matériel présent en chambre	Seulement si dans la zone patient (< 2m)	Seulement si dans la zone patient (< 2m)	Seulement si dans la zone patient (< 2m)	Seulement si dans la zone patient (< 2m) • Pas nécessaire pour grippe, COVID, virus respiratoires • Si VRE ou carbapénémase: éliminer tout le matériel présent en chambre	Pas nécessaire	Pas nécessaire
• Nettoyage et désinfection de la chambre par le service propreté et hygiène (nettoyage des murs pas nécessaire sauf si souillures visibles)						Attendre 1h avant de nettoyer la chambre	Attendre 1h avant de nettoyer la chambre
• Changement du rideau de lit	OUI, au départ du patient	OUI, à la levée de l'isolement	OUI, à la levée de l'isolement	OUI, au départ du patient	OUI, au départ du patient Pas nécessaire pour grippe, COVID, virus respiratoires, sauf si souillures	Seulement si souillures	Seulement si souillures

Références : guides romands [Précautions Standard](#) et [Mesures Additionnelles](#), www.hpci.ch