







Nettoyage et désinfection de l'environnement direct du patient par les soignants

Préparation de la solution d'Incidin® Plus 0.5%	Modes d'utilisation		Prévention pour le personnel
<p>Incidin® Plus, produit détergent désinfectant pour sol, sanitaires et surfaces</p>  <p>(1) (2)</p> <p>Si pompe doseuse Solution prête à l'emploi (1)</p> <p>Si pas de pompe doseuse Remplir un seau avec la quantité voulue d'eau froide puis ajouter la quantité nécessaire d'Incidin® Plus (2)</p> <p>3 litres d'eau : 15 ml d'Incidin® Plus 5 litres d'eau : 25 ml d'Incidin® Plus</p>	<p>MATERIEL</p> <p>Incidin® Wipes Dispenser ^A : distributeur rechargeable de lingettes</p> <p>Incidin® Premium Wipes ^B : rouleau de 99 lingettes à usage unique</p>  <p>A Eproc N° 936221 B Eproc N°936220</p> <p>1^{ER} CHARGEMENT DU DISPENSER</p> <ol style="list-style-type: none"> Mettre des gants de soins, dévisser le couvercle blanc, introduire un rouleau de lingettes et remplir le distributeur avec 2.5 litres d'Incidin Plus 0.5%. Tirer la 1^{ère} lingette par l'ouverture en croix dans le couvercle blanc et revisser ce dernier (ne pas découper l'ouverture en croix car un orifice élargi ne permet plus d'essorer les lingettes lors de la saisie et provoque une vidange accélérée du distributeur). Inscrire la date sur l'étiquette fournie avec le rouleau de lingettes, la coller à l'endroit prévu sur le distributeur <p>STABILITÉ MAXIMALE : 4 SEMAINES</p>	<p>CHARGEMENTS ULTERIEURS</p> <ol style="list-style-type: none"> Si le distributeur n'est pas vide, éliminer le contenu - lingettes et Incidin® Plus 0.5%. Ne pas rajouter de l'Incidin® Plus sans renouveler les lingettes. Procéder au chargement comme décrit ci-dessus et revisser le couvercle blanc. Soulever le couvercle vert, saisir une lingette d'Incidin® Plus et nettoyer le couvercle blanc et le bouchon vert. Remettre le bouchon vert en place. <p>RENOUVELER TOUT DISTRIBUTEUR NON INTEGRE</p> <p>ENVIRONNEMENT DIRECT DU PATIENT</p> <p>Dans les secteurs hospitaliers – 1x/jour Toute surface fréquemment touchée par le patient ou le personnel (pied et tête de lit, barrières de lit, potence, sonnette, commande de lit, surfaces externes de la table de nuit, appareillage, etc).</p> <p>Dans les secteurs ambulatoires – entre chaque patient Toute surface en contact avec le patient au cours de la consultation. En l'absence de souillures, les surfaces peuvent être désinfectées avec des lingettes imprégnées d'éthanol.</p>	<p>L'incidin® Plus est un produit corrosif qui provoque des brûlures en cas de projection sur la peau ou dans les yeux. Eviter tout contact avec la peau et les yeux !</p>  <p>Incidin® wipes dispenser : port de gants de soins à usage unique</p>  <p>Si immersion des mains dans l'Incidin® Plus, port de gants de ménage en nitrile à longues manchettes.</p>  <p>Après le retrait des gants, se laver les mains à l'eau et au savon.</p>  <p>En cas de contact avec le produit pur (dilution manuelle) ou lors de risque de projections : port de lunettes de protection.</p> <p>Ne pas mélanger l'Incidin® Plus avec d'autres produits.</p> <p>Ne pas vaporiser l'Incidin® Plus et éviter la formation d'aérosols.</p>